A world map in a dark red color is centered in the background. Overlaid on the map are several glowing circular icons representing technology and data. One icon shows a globe, another shows a network of nodes, and others show abstract data patterns. The overall aesthetic is futuristic and tech-oriented.

株式会社セラータムテクノロジー

平成27年6月期第1四半期

概況補足説明資料

平成26年10月28日

本資料ご利用上のご注意

1. 本資料の決算数値は、未監査です。

本資料の決算数値は、公認会計士の監査やレビューを受けたものではありません。決算数値の作成にあたっては、細心の注意を払っておりますが、決算数値の正確性を保証するものではありませんので、ご注意ください。

2. 当社株式への投資を勧誘するものではありません。

本資料は、当社の株主様に対して、当社の財務状況をお知らせするもので、当社株式の売買を勧誘するものではありません。念のため未公開株売買の勧誘など詐欺的商法にご注意ください。

(参考:金融庁ホームページ「未公開株購入の勧誘にご注意！」<http://www.fsa.go.jp/ordinary/mikoukai/index.html>)

3. 将来に関する記述は、大きく異なる可能性があります。

本資料に記載されている、業績見通し等の将来に関する記述は、リスクや不確定要素を含んでおります。実際の業績は、様々な要因により、大きく異なる可能性がありますので、ご注意ください。

<本資料における表記について>

- ・平成26年6月期(2013年7月から2014年6月)は、“FY14”と表記いたします。
- ・平成27年6月期(2014年7月から2015年6月)は、“FY15”と表記いたします。
- ・当社第1四半期(7月から9月)は、“Q1”と表記いたします。
- ・当社第2四半期(10月から12月)は、“Q2”と表記いたします。
- ・当社第3四半期(1月から3月)は、“Q3”と表記いたします。
- ・当社第4四半期(4月から6月)は、“Q4”と表記いたします。

主要子会社・従業員の状況

(2014年9月末現在)



連結従業員数合計: 413名

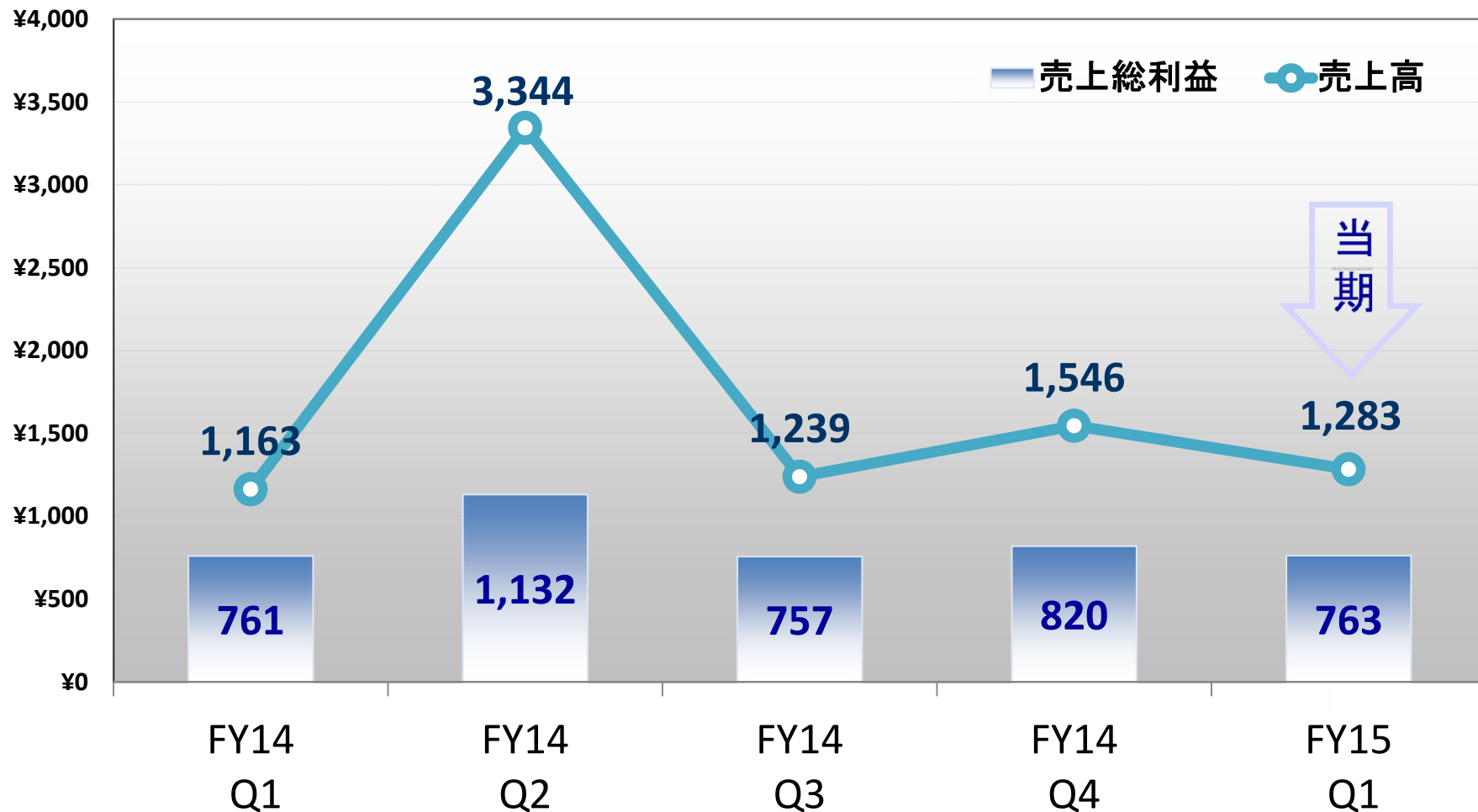
連結損益等の状況：FY15Q1

	FY14Q1	FY15Q1	増減	%
(単位：百万円)				
売上高	1,163	1,283	120	10.3
営業利益	147	74	▲73	▲49.7
経常利益	158	116	▲42	▲26.6
当期純利益	104	123	19	18.3
売上高純利益率	9.0%	9.6%	-	-
1株当たり純利益	84円	98円	-	-

四半期ごとの連結売上高の推移

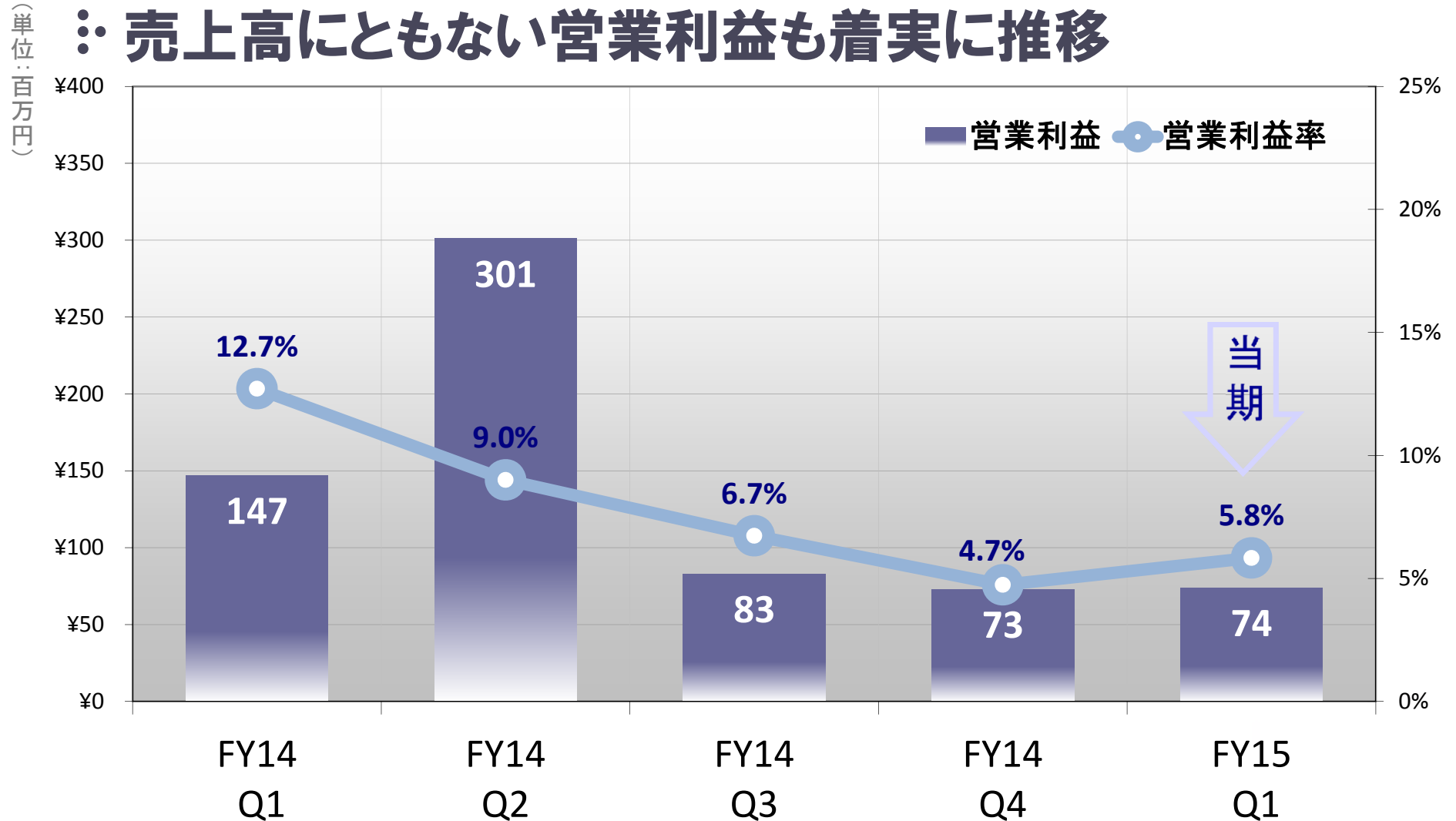
※ 売上高は堅実に推移

(単位:百万円)



四半期ごとの連結営業利益の推移

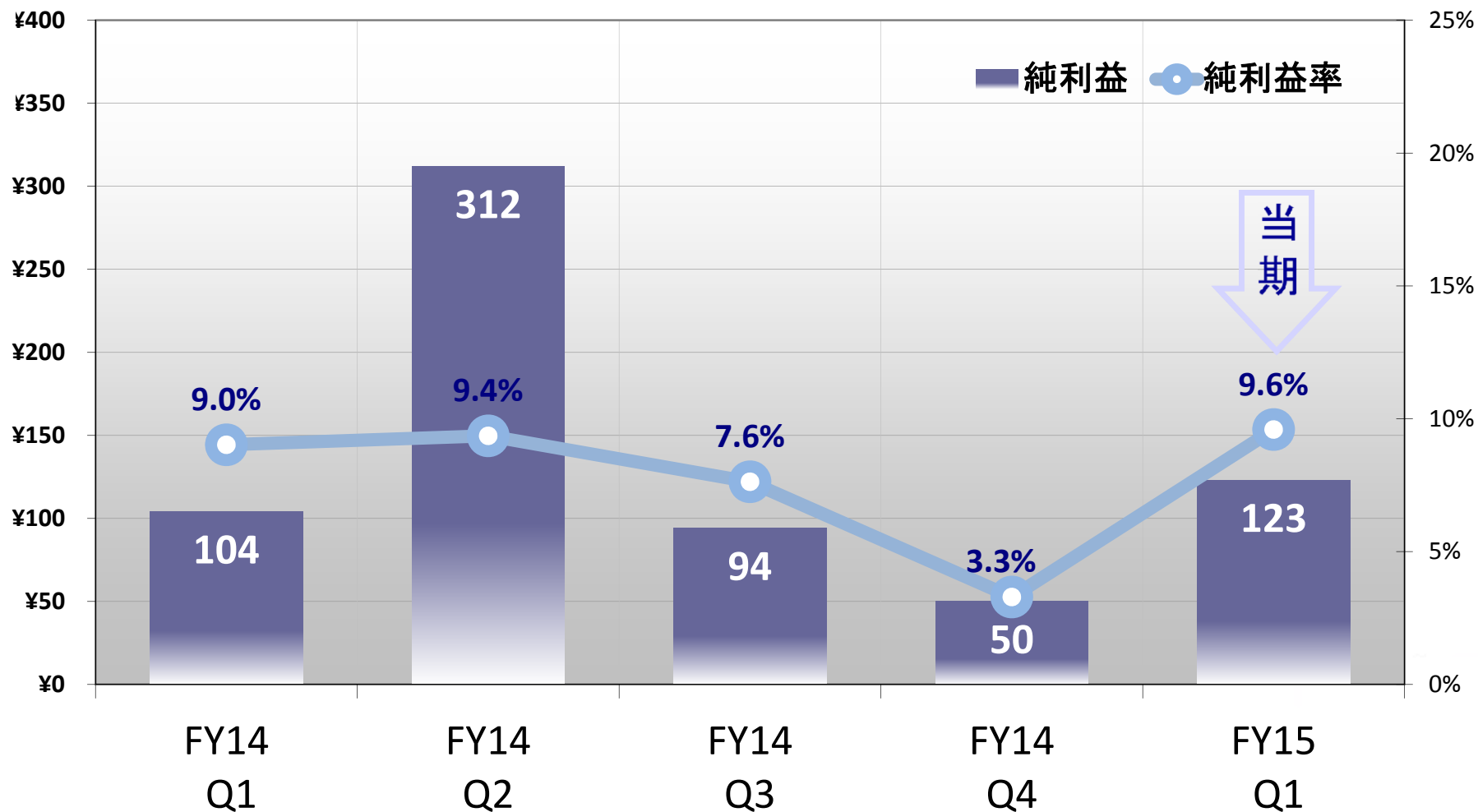
※ 売上高にともない営業利益も着実に推移



四半期ごとの連結純利益の推移

(単位:百万円)

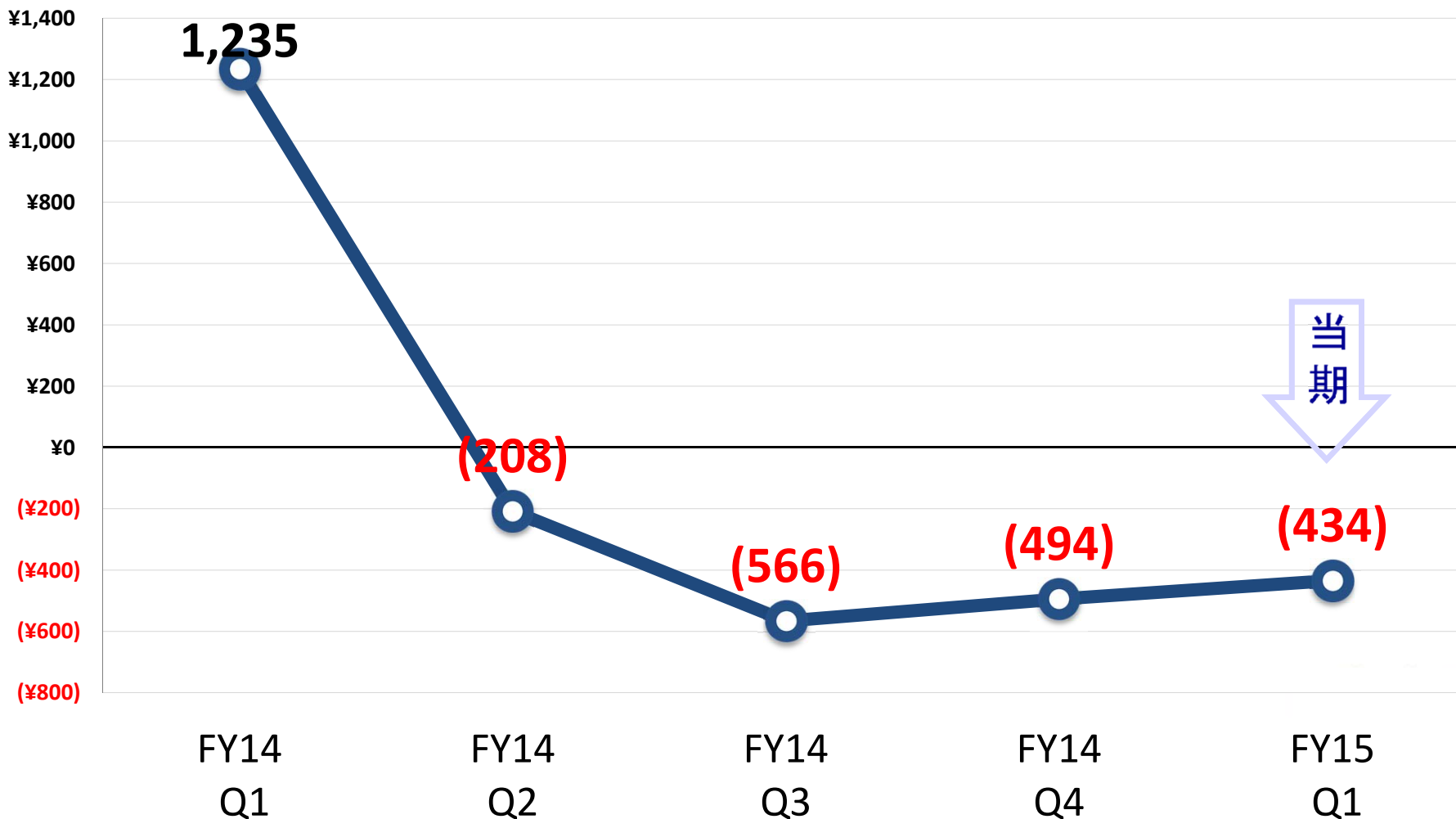
※ 営業外収益、特別利益の発生により、純利益が増加



四半期ごとの連結営業キャッシュフローの推移

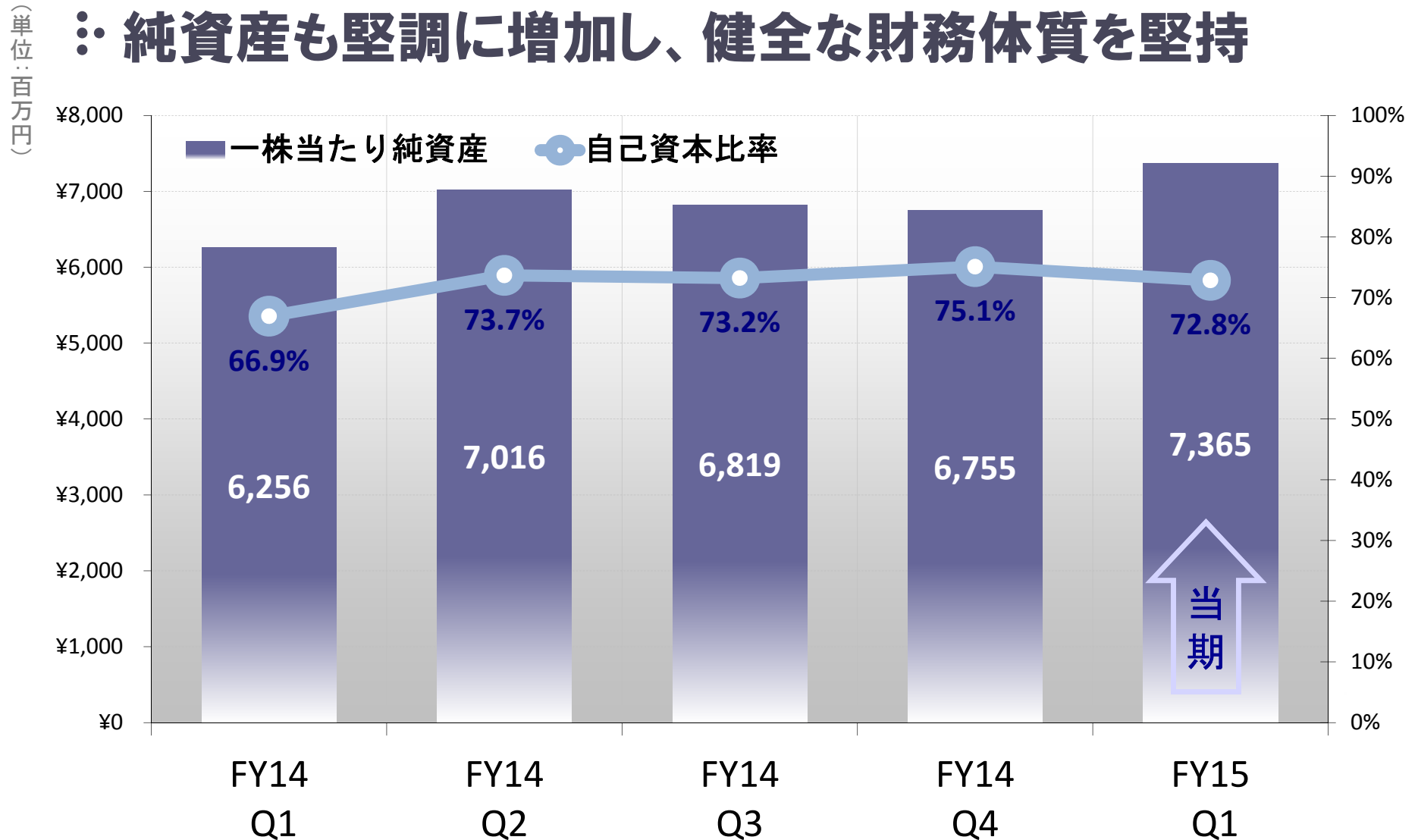
※ 支出が先行し、営業キャッシュフローはマイナスが続く

(単位:百万円)



連結財政状態

※ 純資産も堅調に増加し、健全な財務体質を堅持



Global Solution for managing digital assets, fonts and energy



ENERGY SOLUTIONS

CEE Technology | En-Fortech

celartem™



CREATIVE SOLUTIONS

Extensis



GEOSPATIAL SOLUTIONS

LizardTech

お問い合わせ先：

(株)セラーテムテクノロジー 管理部

東京都中央区日本橋本石町3-1-2 7F

TEL: 03-6820-0740

FAX: 03-3275-0825

<http://www.celartem.com>