A world map in shades of red and black, overlaid with a network of glowing white lines and several glowing circles in various colors (green, blue, red, yellow) that represent data points or nodes.

株式会社セラータムテクノロジー
平成27年6月期第3四半期
概況補足説明資料

平成27年4月30日

本資料ご利用上のご注意

1. 本資料の決算数値は、未監査です。

本資料の決算数値は、公認会計士の監査やレビューを受けたものではありません。決算数値の作成にあたっては、細心の注意を払っておりますが、決算数値の正確性を保証するものではありませんので、ご注意ください。

2. 当社株式への投資を勧誘するものではありません。

本資料は、当社の株主様に対して、当社の財務状況をお知らせするもので、当社株式の売買を勧誘するものではありません。念のため未公開株売買の勧誘など詐欺的商法にご注意ください。

(参考:金融庁ホームページ「未公開株購入の勧誘にご注意！」 <http://www.fsa.go.jp/ordinary/mikoukai/index.html>)

3. 将来に関する記述は、大きく異なる可能性があります。

本資料に記載されている、業績見通し等の将来に関する記述は、リスクや不確定要素を含んでおります。実際の業績は、様々な要因により、大きく異なる可能性がありますので、ご注意ください。

<本資料における表記について>

- ・平成26年6月期(2013年7月から2014年6月)は、“FY14”と表記いたします。
- ・平成27年6月期(2014年7月から2015年6月)は、“FY15”と表記いたします。
- ・当社第1四半期(7月から9月)は、“Q1”と表記いたします。
- ・当社第2四半期(10月から12月)は、“Q2”と表記いたします。
- ・当社第3四半期(1月から3月)は、“Q3”と表記いたします。
- ・当社第4四半期(4月から6月)は、“Q4”と表記いたします。

主要子会社・従業員の状況

(2015年3月末現在)



連結従業員数合計: 392名

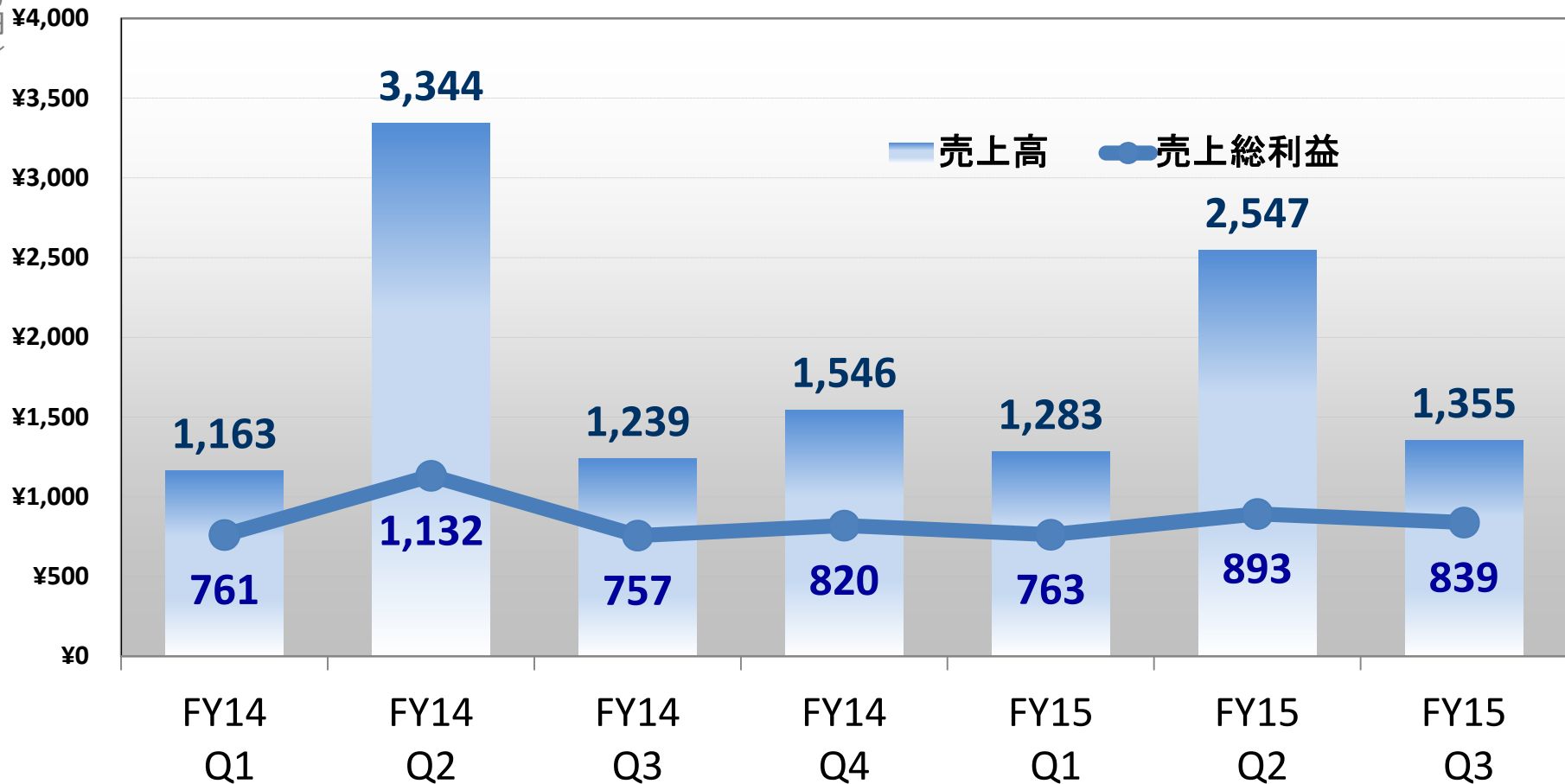
連結損益等の状況：FY15Q3累計期間

	FY14Q3	FY15Q3	増減	%
(単位:百万円)				
売上高	5,747	5,186	▲561	▲9.8
営業利益	533	225	▲308	▲57.8
経常利益	596	339	▲257	▲43.1
当期純利益	512	401	▲111	▲21.7
売上高純利益率	8.9%	7.7%	-	-
1株当たり純利益	409円	320円	-	-

四半期ごとの連結売上高の推移

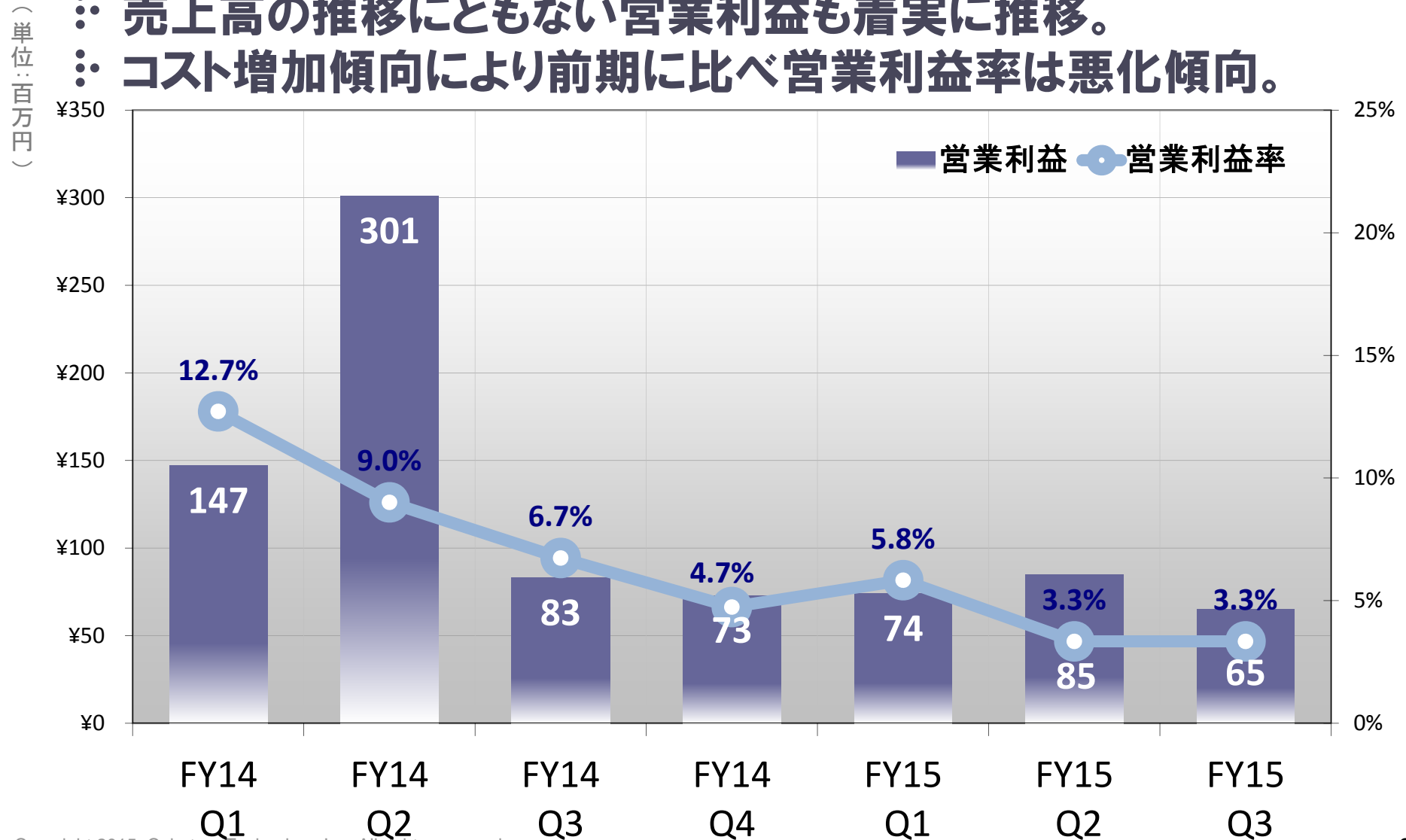
※ 売上高は堅調に推移。プロジェクトの大型化長期化等から、売上計上額は前期に比べ減少

(単位:百万円)



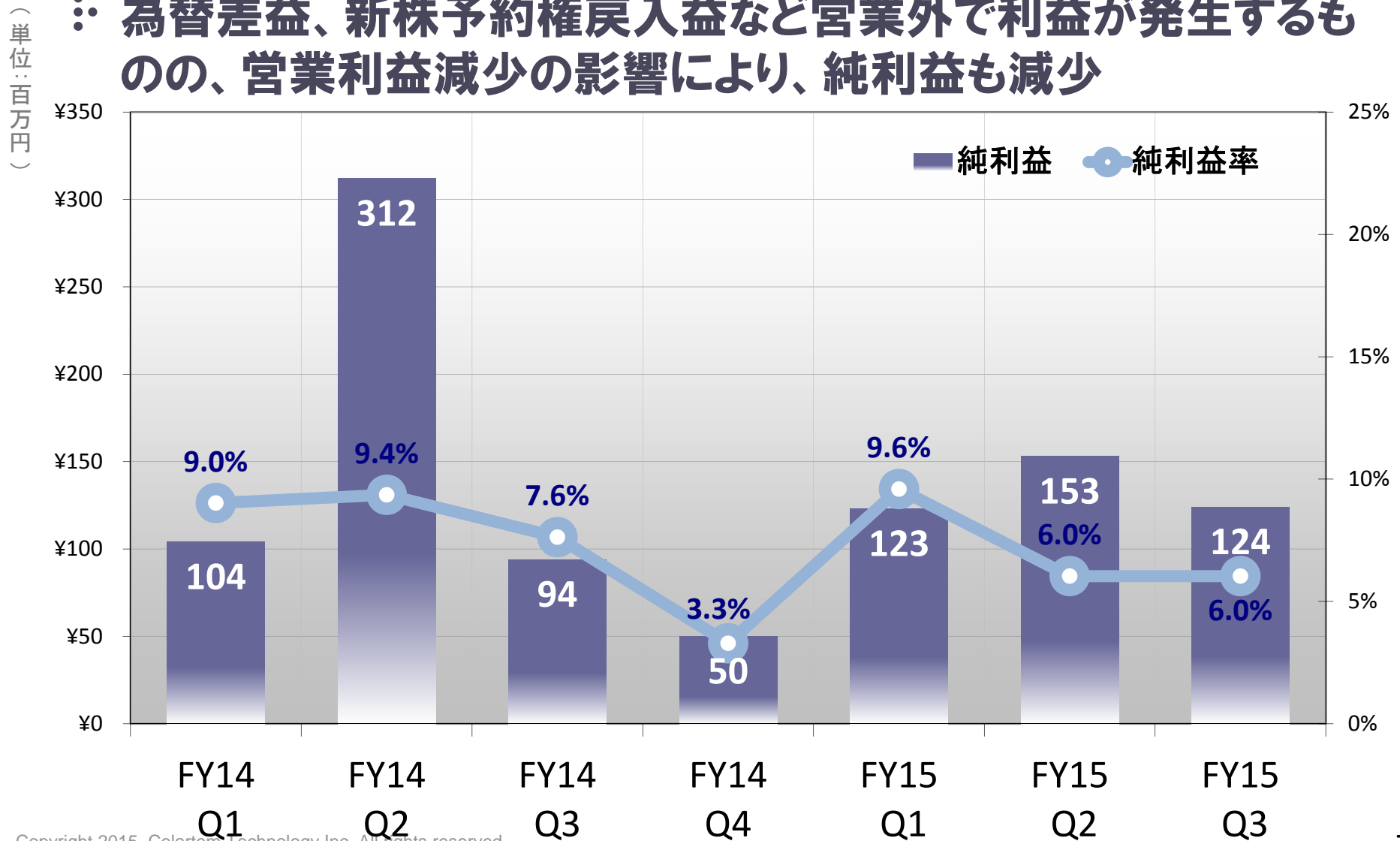
四半期ごとの連結営業利益の推移

- ※ 売上高の推移にともない営業利益も着実に推移。
- ※ コスト増加傾向により前期に比べ営業利益率は悪化傾向。



四半期ごとの連結純利益の推移

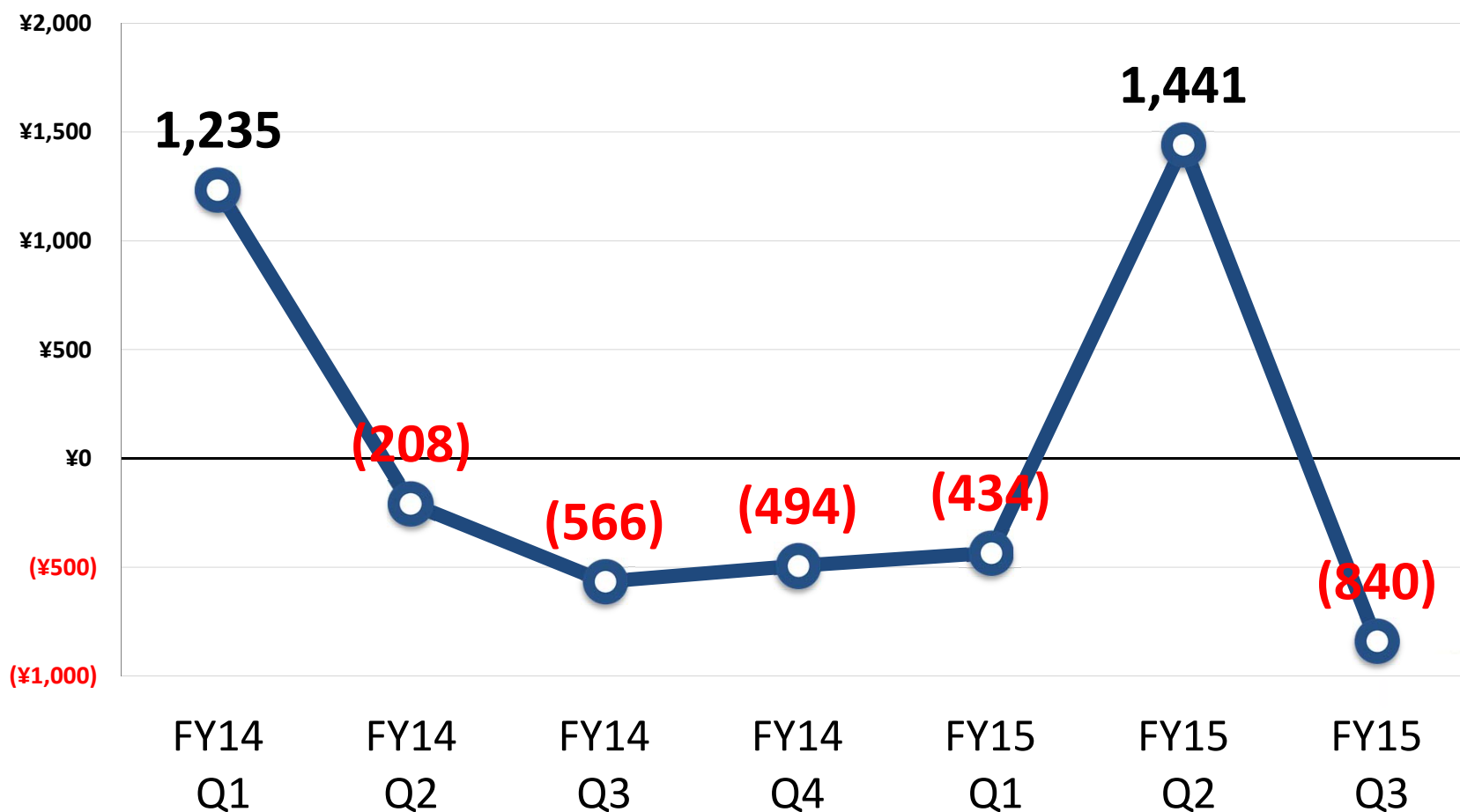
※ 為替差益、新株予約権戻入益など営業外で利益が発生するものの、営業利益減少の影響により、純利益も減少



四半期ごとの連結営業キャッシュフローの推移

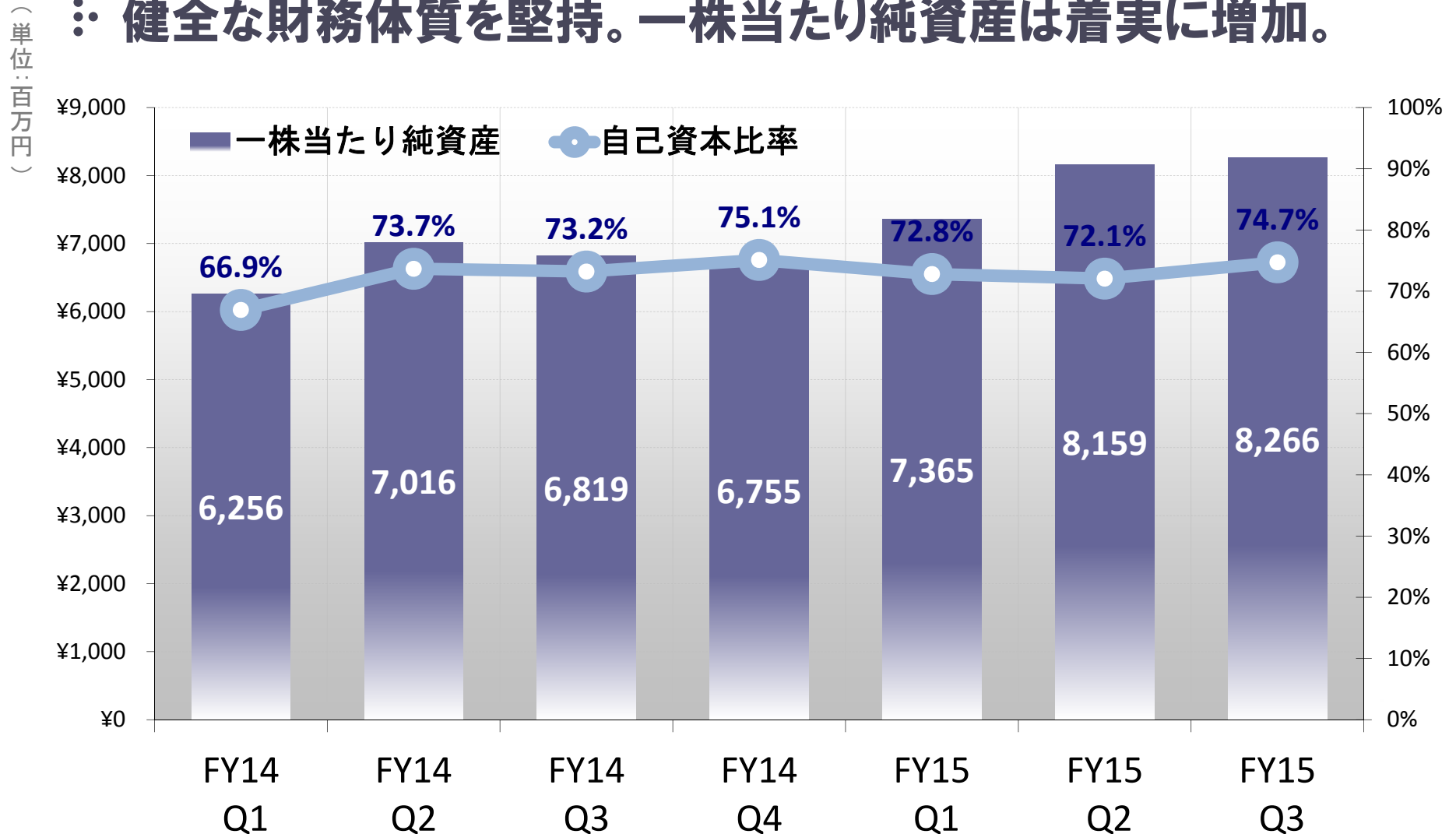
- ※ FY15Q3末での連結キャッシュ残高は4,036百万円
- ※ FY15Q3累計営業キャッシュフローは167百万円のプラス

(単位:百万円)



連結財政状態

※ 健全な財務体質を堅持。一株当たり純資産は着実に増加。



Global Solution for managing digital assets, fonts and energy



ENERGY SOLUTIONS

CEE Technology | En-Fortech

celartem™



CREATIVE SOLUTIONS

Extensis



GEOSPATIAL SOLUTIONS

LizardTech

お問い合わせ先：

(株)セラーテムテクノロジー 管理部

東京都中央区日本橋本石町3-1-2 7F

TEL: 03-6820-0740

FAX: 03-3275-0825

<http://www.celartem.com>