A stylized world map in red and black tones, overlaid with several glowing circular icons representing technology and data. The icons include a globe, a magnifying glass, and a network of nodes.

株式会社セラータムテクノロジー
平成27年6月期
概況補足説明資料

平成27年8月24日

本資料ご利用上のご注意

1. 当社株式への投資を勧誘するものではありません。

本資料は、当社の株主様に対して、当社の財務状況をお知らせするもので、当社株式の売買を勧誘するものではありません。念のため未公開株売買の勧誘など詐欺的商法にご注意ください。

(参考:金融庁ホームページ「未公開株購入の勧誘にご注意！」<http://www.fsa.go.jp/ordinary/mikoukai/index.html>)

2. 将来に関する記述は、大きく異なる可能性があります。

本資料に記載されている、業績見通し等の将来に関する記述は、リスクや不確定要素を含んでおります。実際の業績は、様々な要因により、大きく異なる可能性がありますので、ご注意ください。

<本資料における表記について>

- 平成26年6月期(2013年7月から2014年6月)は、“FY14”と表記いたします。
- 平成27年6月期(2014年7月から2015年6月)は、“FY15”と表記いたします。
- 平成28年6月期(2015年7月から2016年6月)は、“FY16”と表記いたします。
- 当社第1四半期(7月から9月)は、“Q1”と表記いたします。
- 当社第2四半期(10月から12月)は、“Q2”と表記いたします。
- 当社第3四半期(1月から3月)は、“Q3”と表記いたします。
- 当社第4四半期(4月から6月)は、“Q4”と表記いたします。

主要子会社・従業員の状況

(2015年6月末現在)



連結従業員数合計: 388名

FY15 連結業績ハイライト

1. 経営成績

売上高 7,380百万円（前年同期比1.2%増）

純利益 627百万円（前年同期比11.4%増）

- ・中国子会社においてスマートグリッド・電力インフラ建設関連事業で多額の受注を獲得。米国子会社において新規ライセンスの減少傾向があるものの、主力製品であるフォント管理を中心に依然堅調な業績を重ねる。
- ・為替の影響もあり、当期は過去最高の売上高を達成。
- ・営業利益は減益となるものの、為替差益や新株予約権戻入益など、営業外の収益により、当期純利益は増加

2. 財政状態

総資産 13,361百万円（前年同期比18.7%増）

純資産 10,791百万円（前年同期比26.6%増）

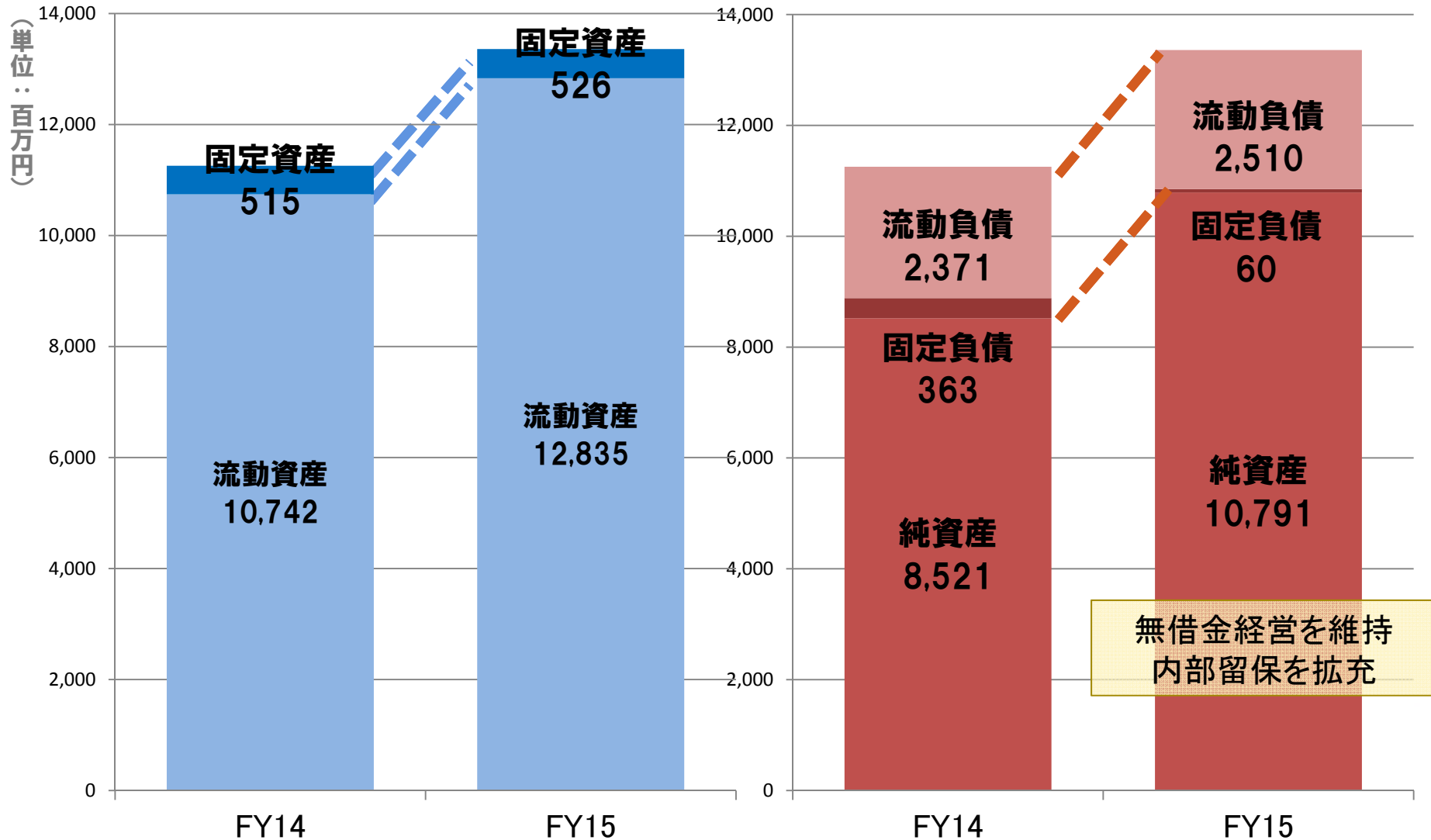
1株当たり純資産 8,600円（前年同期比27.3%増）

- ・当社株式の価値は堅調に増加

連結損益等の状況: FY15

	FY14	FY15	増減	%
(単位:百万円)				
売上高	7,293	7,380	87	1
営業利益	605	493	▲112	▲19
経常利益	713	617	▲96	▲13
当期純利益	563	627	64	11
売上高純利益率	7.7%	8.5%	-	-
1株当たり純利益	450円	500円	-	-

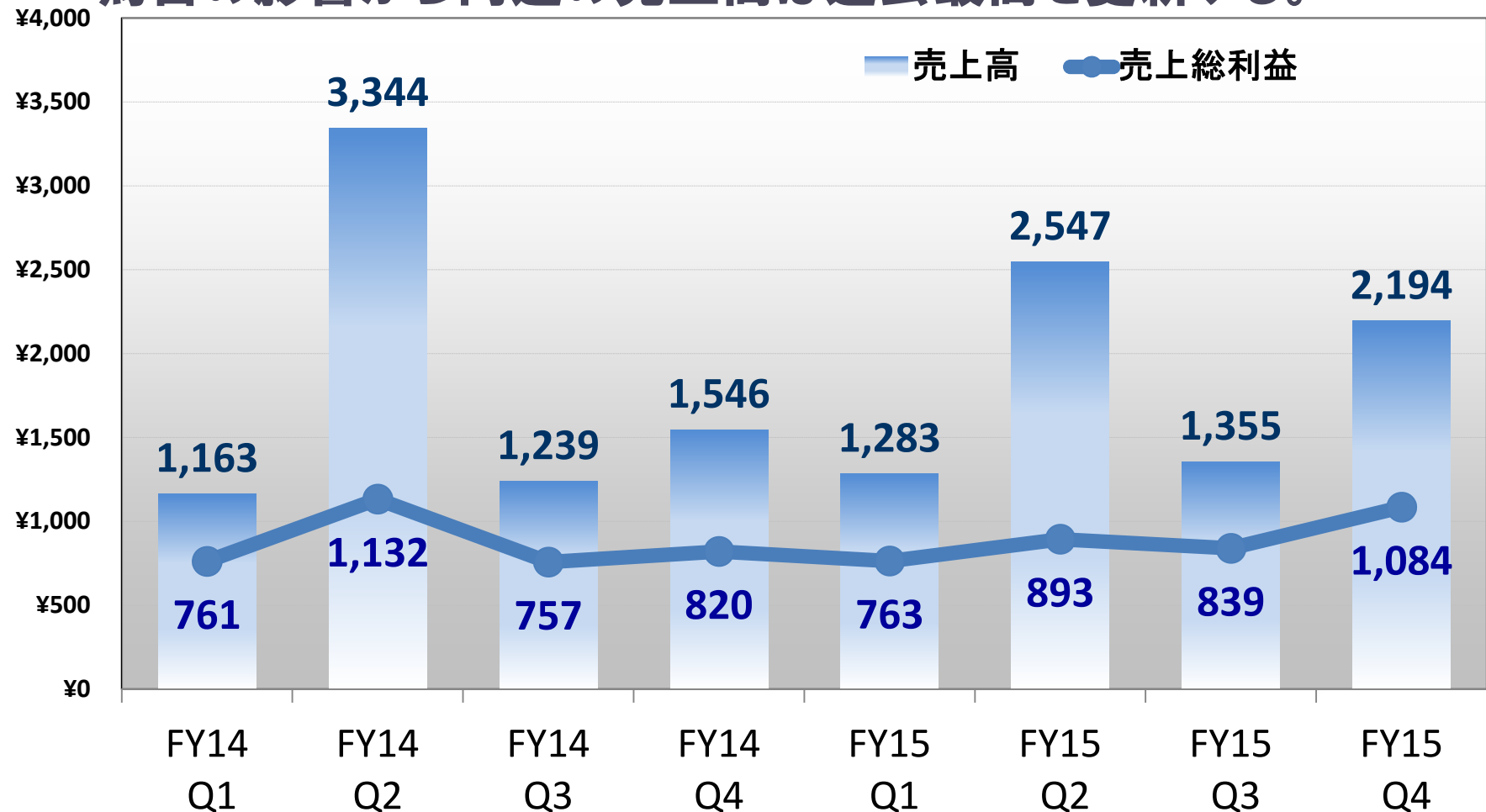
連結貸借対照表



四半期ごとの連結売上高の推移

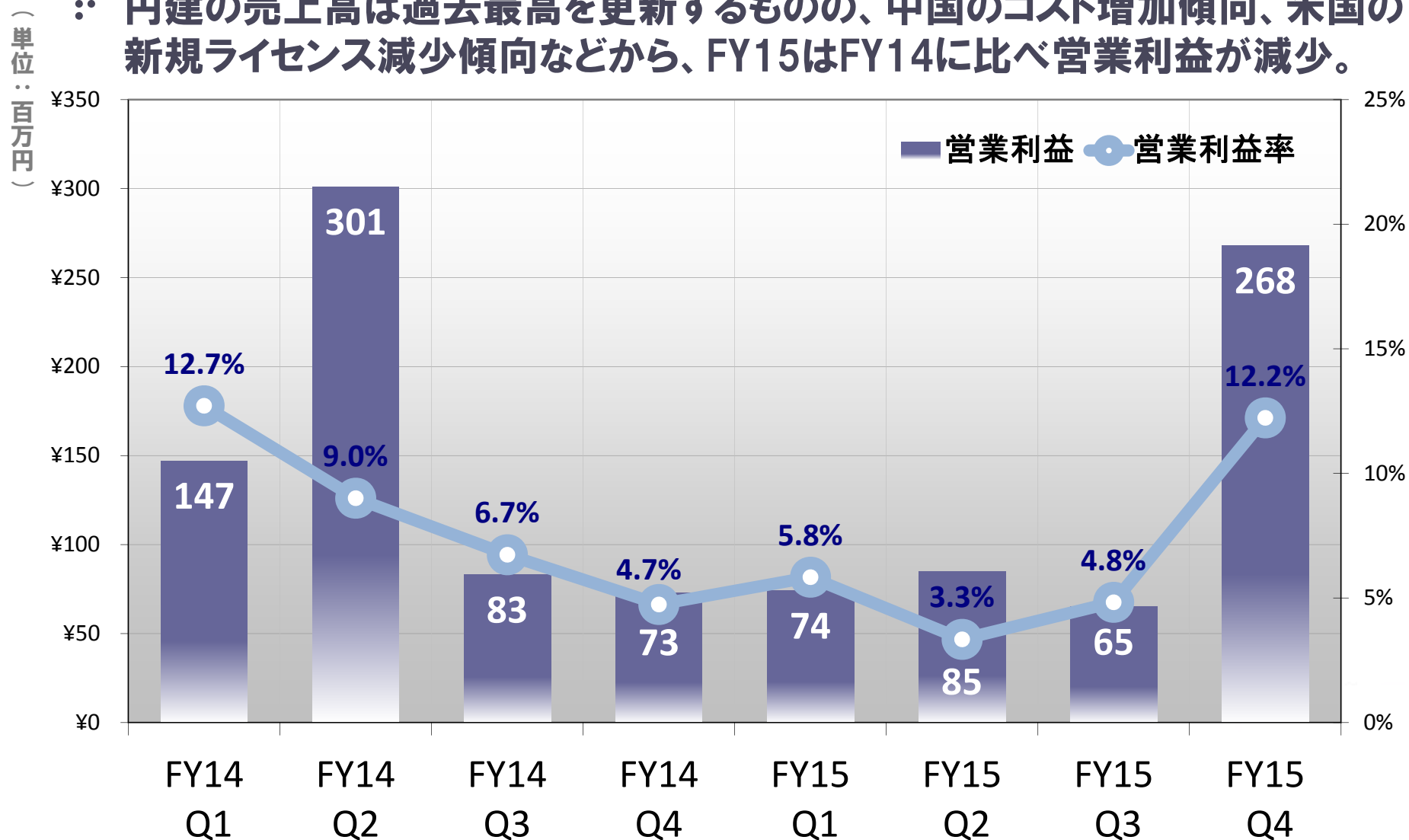
※ 現地通貨ベースの売上高は、FY15はFY14に比べ微減となるが、為替の影響から円建の売上高は過去最高を更新する。

(単位:百万円)



四半期ごとの連結営業利益の推移

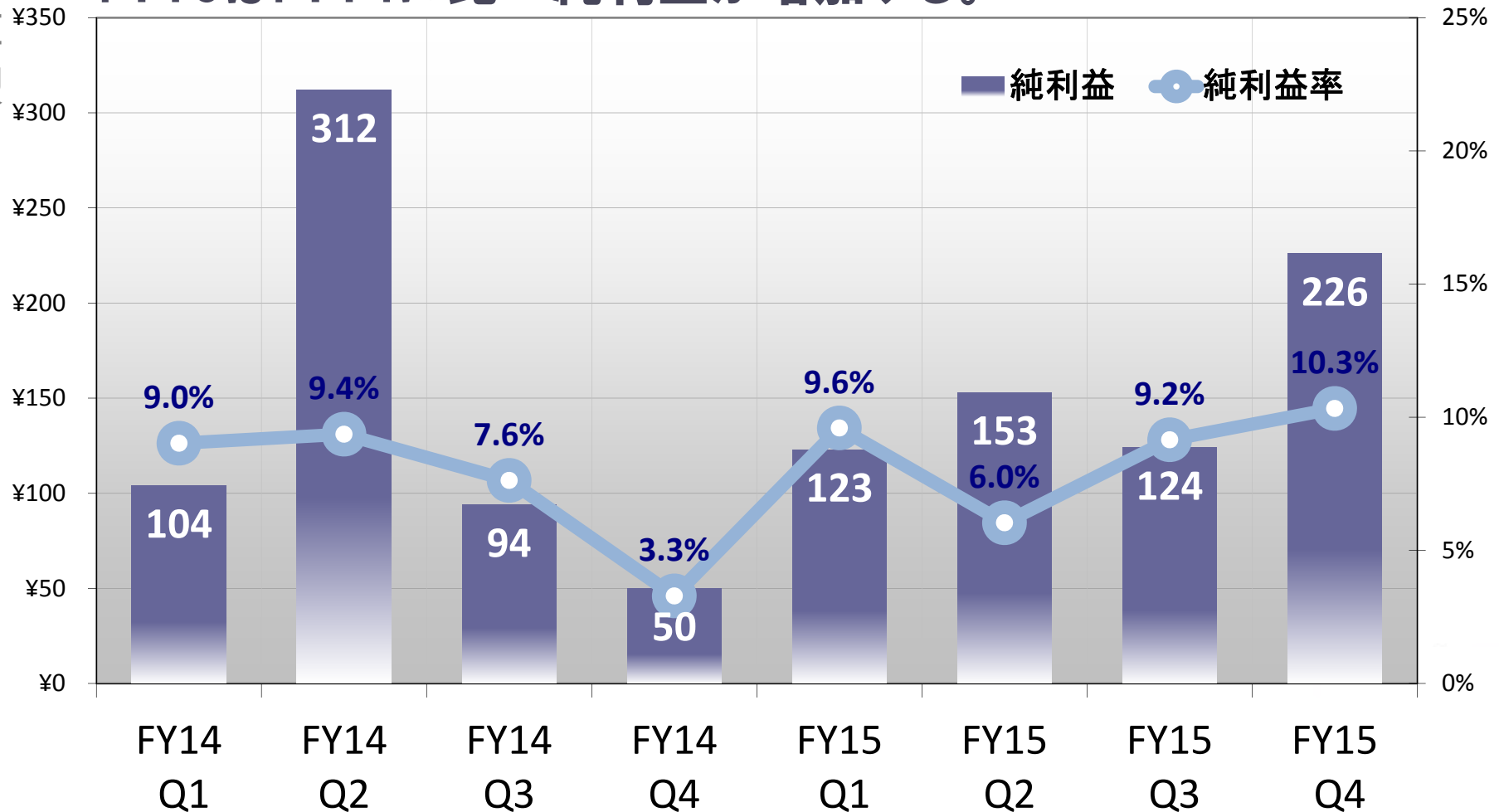
※ 円建の売上高は過去最高を更新するものの、中国のコスト増加傾向、米国の新規ライセンス減少傾向などから、FY15はFY14に比べ営業利益が減少。



四半期ごとの連結純利益の推移

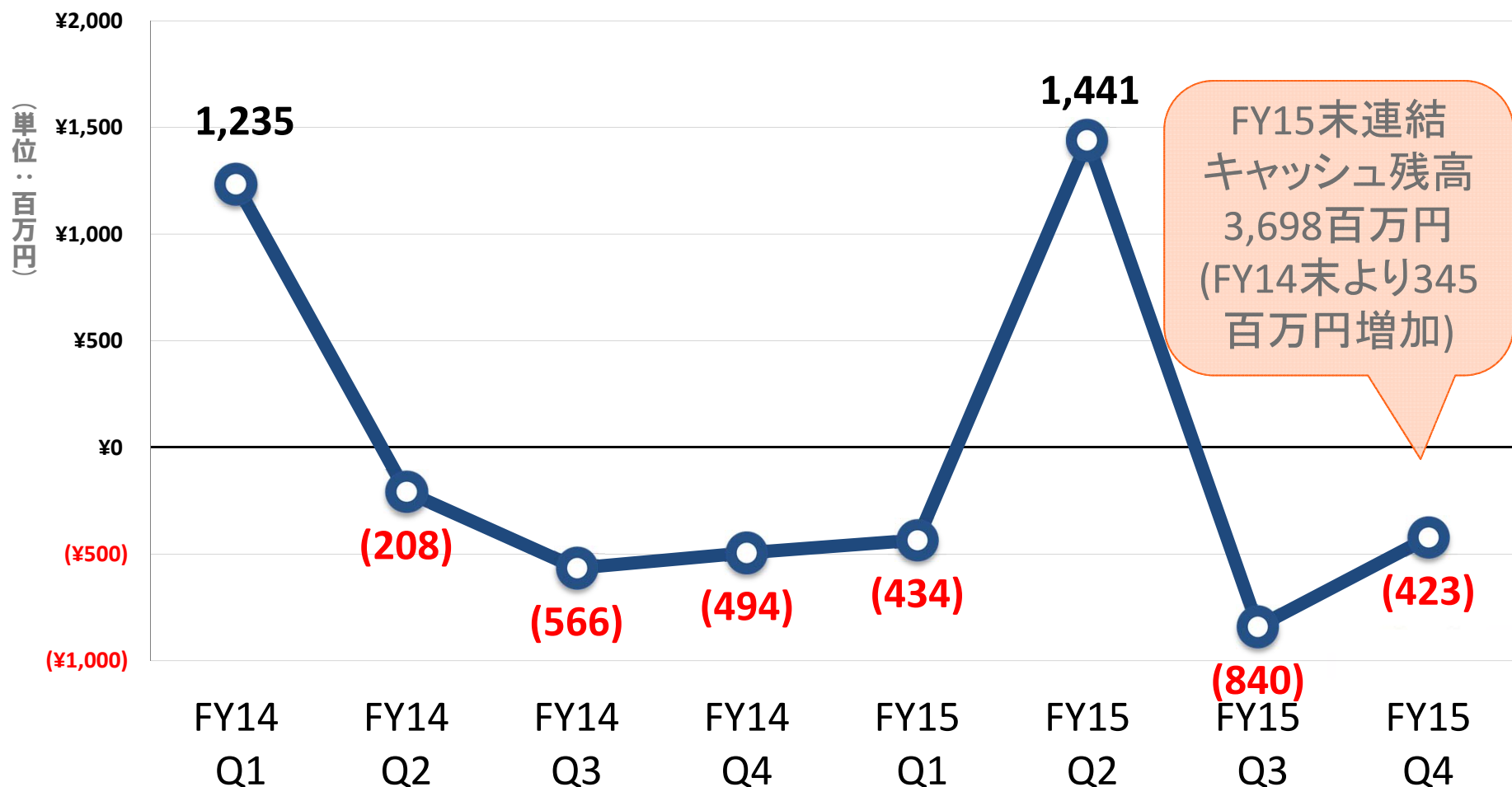
※ 為替差益、新株予約権戻入益など、営業外で利益が発生。
FY15はFY14に比べ純利益が増加する。

(単位:百万円)

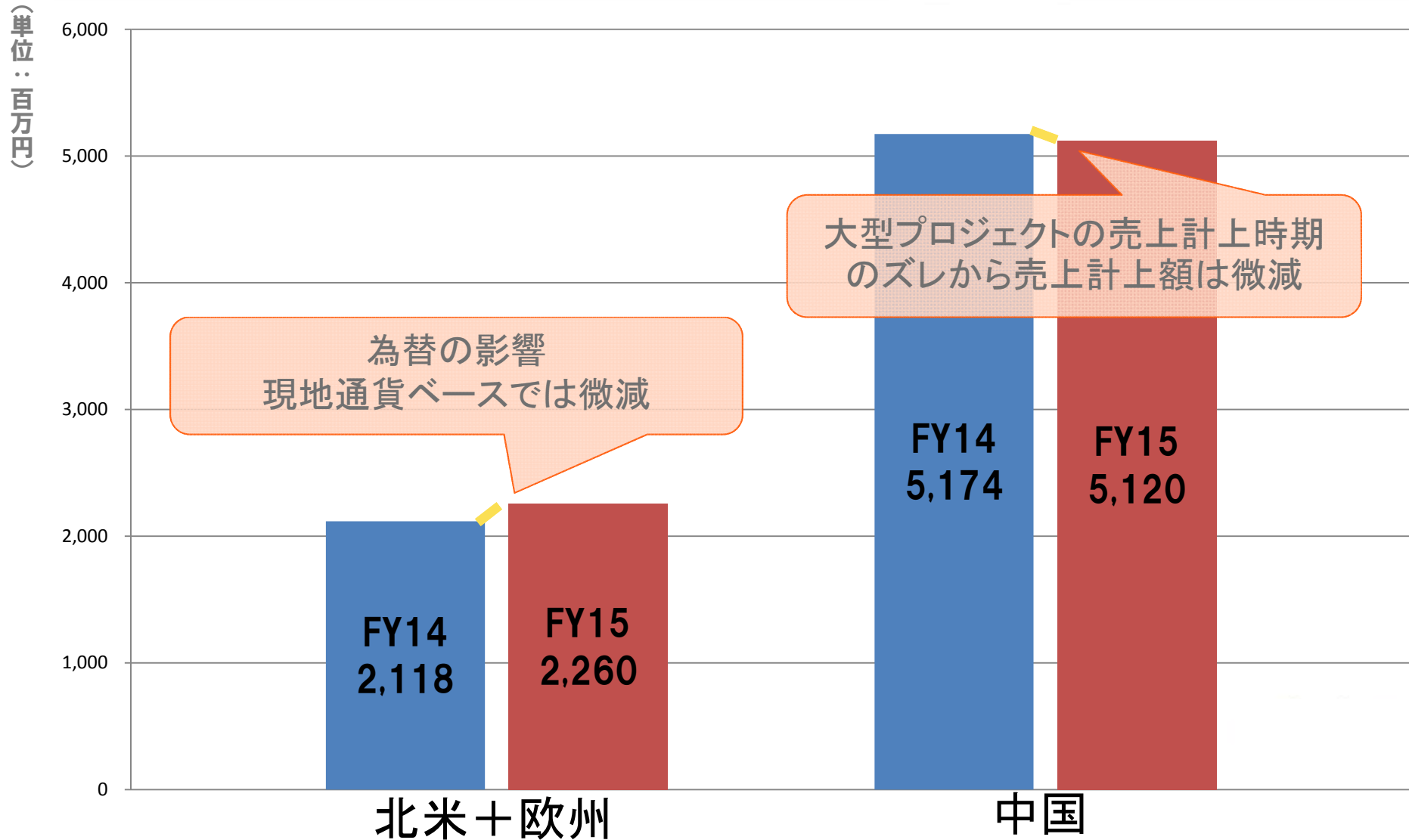


四半期ごとの連結営業キャッシュフローの推移

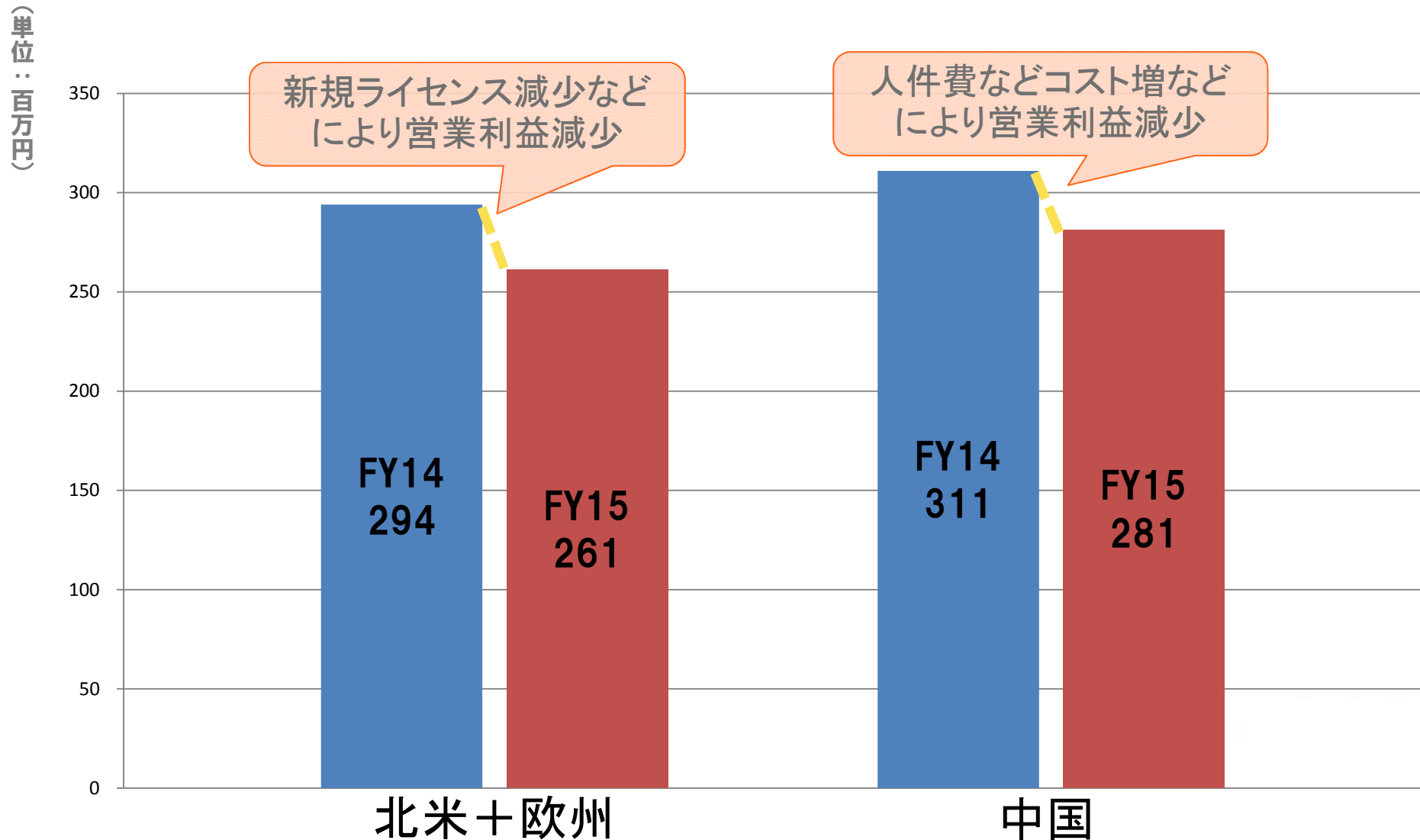
※ 中国での大型プロジェクトにおいて支出が先行。FY15の営業キャッシュフローは256百万円のマイナス(FY14は、33百万円のマイナス)



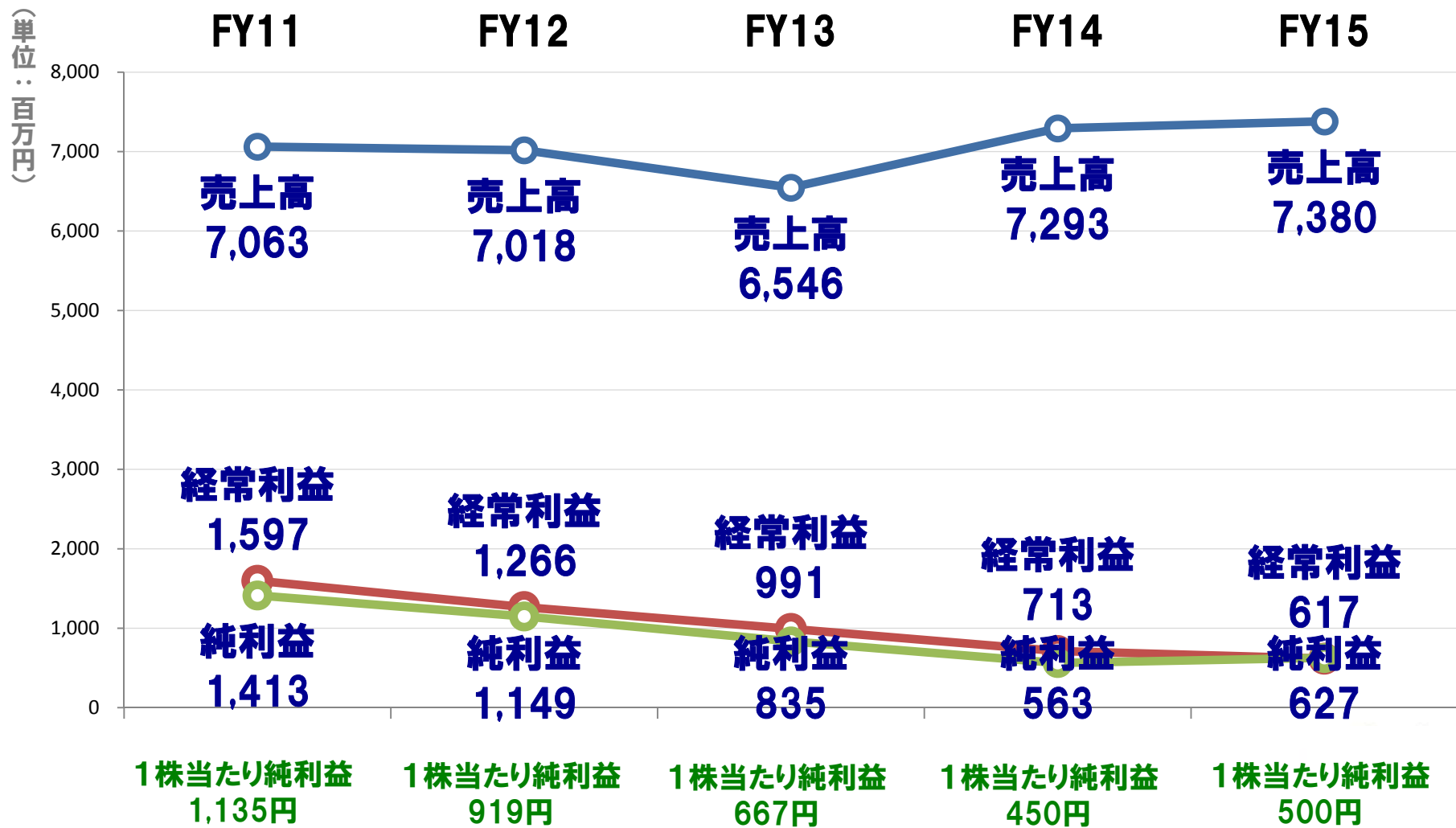
セグメント別の売上高



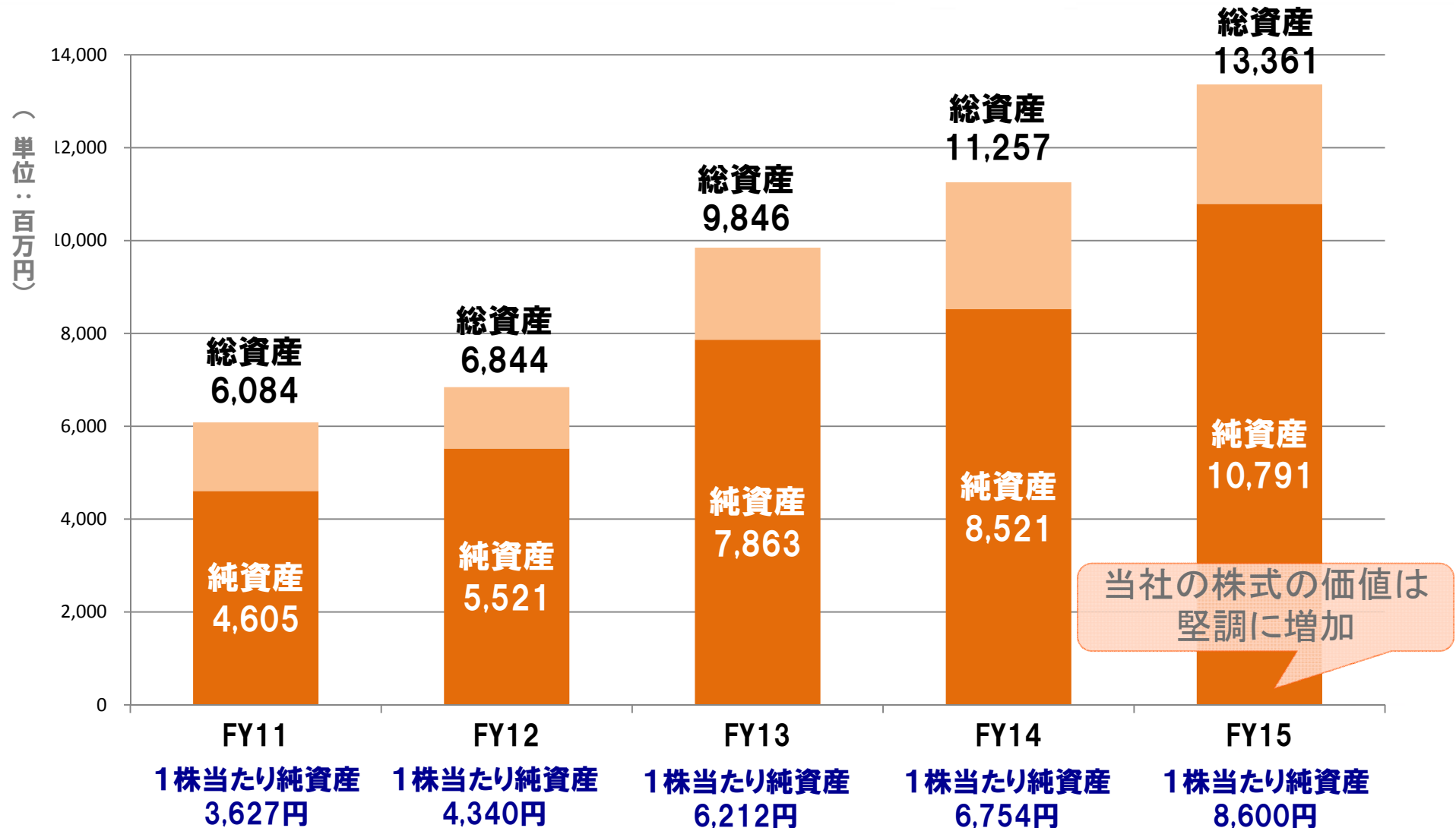
セグメント別の営業利益



損益の状況の推移



財産の状況の推移



平成28年6月期通期業績見込み

	FY15 通期実績	FY16 通期見込み
(単位:百万円)		
売上高	7,380	7,400 – 7,600
営業利益	518	250 – 320
経常利益	647	250 – 320
当期純利益	620	210 – 280
売上高純利益率	8.5%	2.8 – 3.6%
1株当たり純利益	500円	167円 – 223円

*業績の進捗状況は四半期ごとに当社ホームページに掲載する予定です。

Global Solution for managing digital assets, fonts and energy



ENERGY SOLUTIONS

CEE Technology | En-Fortech

celartem™



CREATIVE SOLUTIONS

Extensis



GEOSPATIAL SOLUTIONS

LizardTech

お問い合わせ先：

(株)セラーテムテクノロジー 管理部

東京都中央区日本橋本石町3-1-2 7F

TEL: 03-6820-0740

<http://www.celartem.com>