

株式会社セラータムテクノロジー
平成28年6月期第1四半期
概況補足説明資料

平成27年10月30日

本資料ご利用上のご注意

1. 本資料の決算数値は、未監査です。

本資料の決算数値は、公認会計士の監査やレビューを受けたものではありません。決算数値の作成にあたっては、細心の注意を払っておりますが、決算数値の正確性を保証するものではありませんので、ご注意ください。

2. 当社株式への投資を勧誘するものではありません。

本資料は、当社の株主様に対して、当社の財務状況をお知らせするもので、当社株式の売買を勧誘するものではありません。念のため未公開株売買の勧誘など詐欺的商法にご注意ください。

(参考:金融庁ホームページ「未公開株購入の勧誘にご注意！」<http://www.fsa.go.jp/ordinary/mikoukai/index.html>)

3. 将来に関する記述は、大きく異なる可能性があります。

本資料に記載されている、業績見通し等の将来に関する記述は、リスクや不確定要素を含んでおります。実際の業績は、様々な要因により、大きく異なる可能性がありますので、ご注意ください。

<本資料における表記について>

- ・平成27年6月期(2014年7月から2015年6月)は、“FY15”と表記いたします。
- ・平成28年6月期(2015年7月から2016年6月)は、“FY16”と表記いたします。
- ・当社第1四半期(7月から9月)は、“Q1”と表記いたします。
- ・当社第2四半期(10月から12月)は、“Q2”と表記いたします。
- ・当社第3四半期(1月から3月)は、“Q3”と表記いたします。
- ・当社第4四半期(4月から6月)は、“Q4”と表記いたします。

主要子会社・従業員の状況

(2015年9月末現在)



連結従業員数合計: 395名

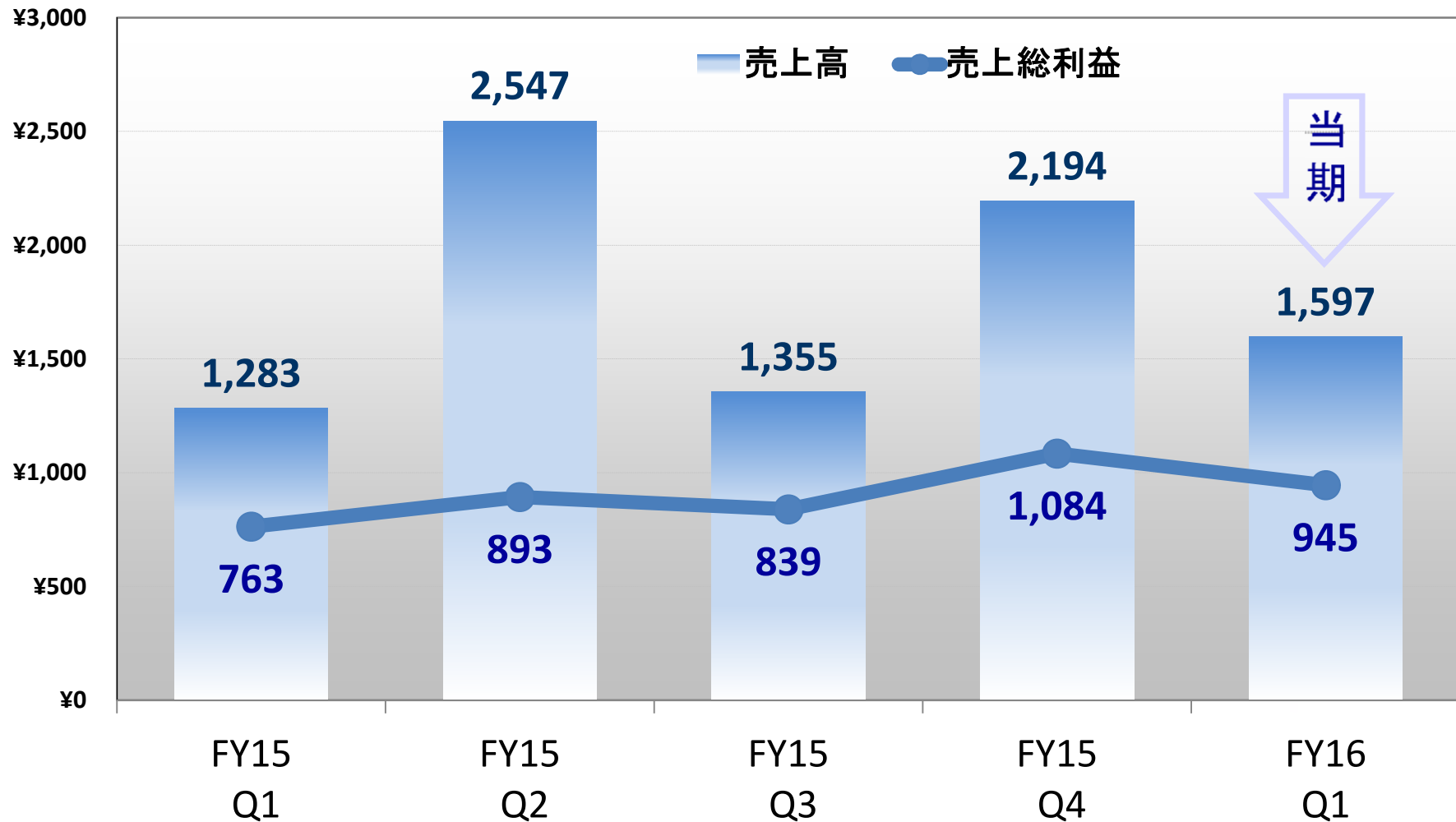
連結損益等の状況: FY16Q1

| | FY15Q1 | FY16Q1 | 増減 | % |
|----------|--------|--------|-----|----|
| (単位:百万円) | | | | |
| 売上高 | 1,283 | 1,597 | 314 | 24 |
| 営業利益 | 74 | 133 | 59 | 79 |
| 経常利益 | 116 | 126 | 10 | 9 |
| 当期純利益 | 123 | 130 | 7 | 6 |
| 売上高純利益率 | 9.6% | 8.1% | - | - |
| 1株当たり純利益 | 98円 | 103円 | - | - |

四半期ごとの連結売上高の推移

※ 売上高は堅実に推移

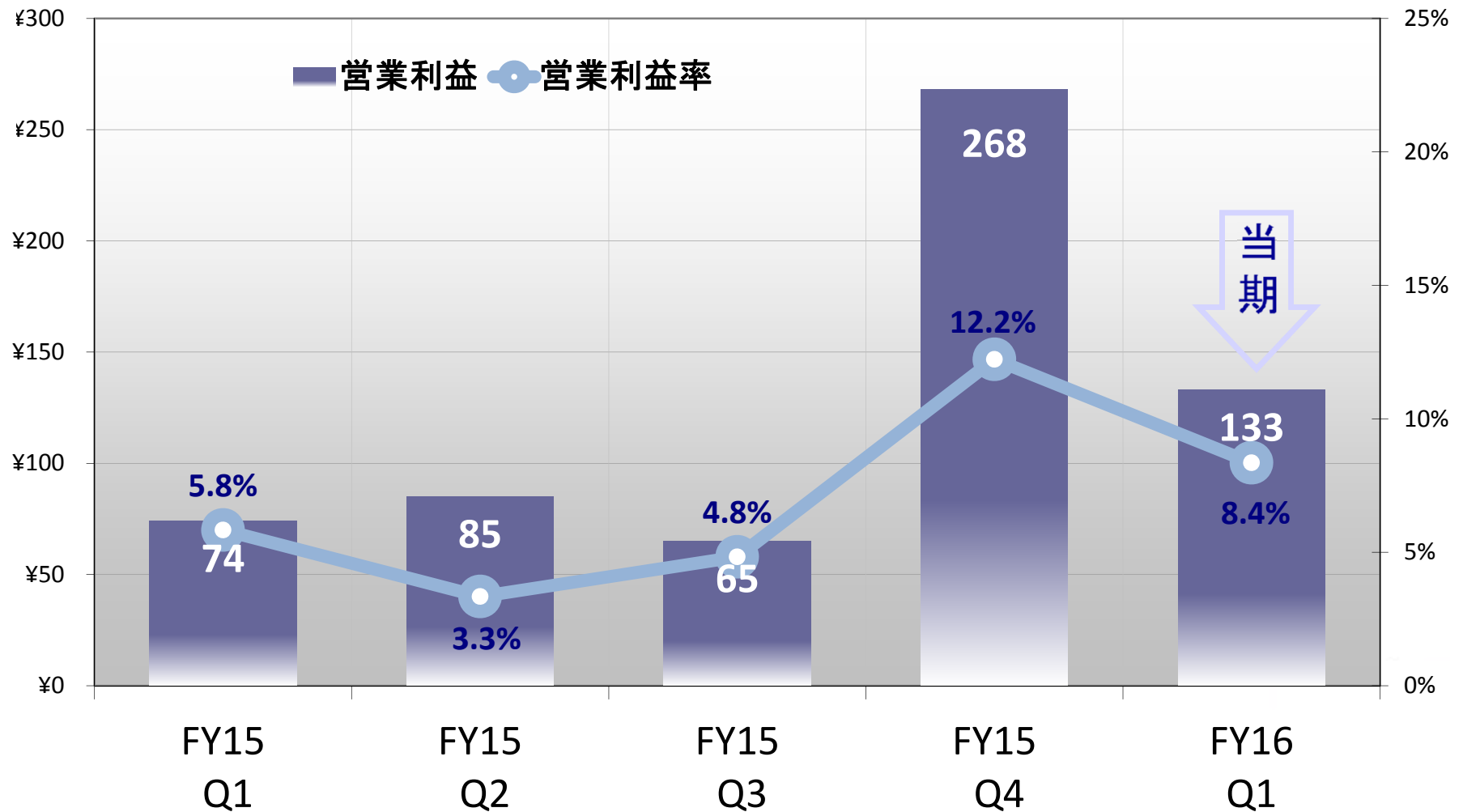
(単位:百万円)



四半期ごとの連結営業利益の推移

※ 売上高にともない営業利益も堅調に推移

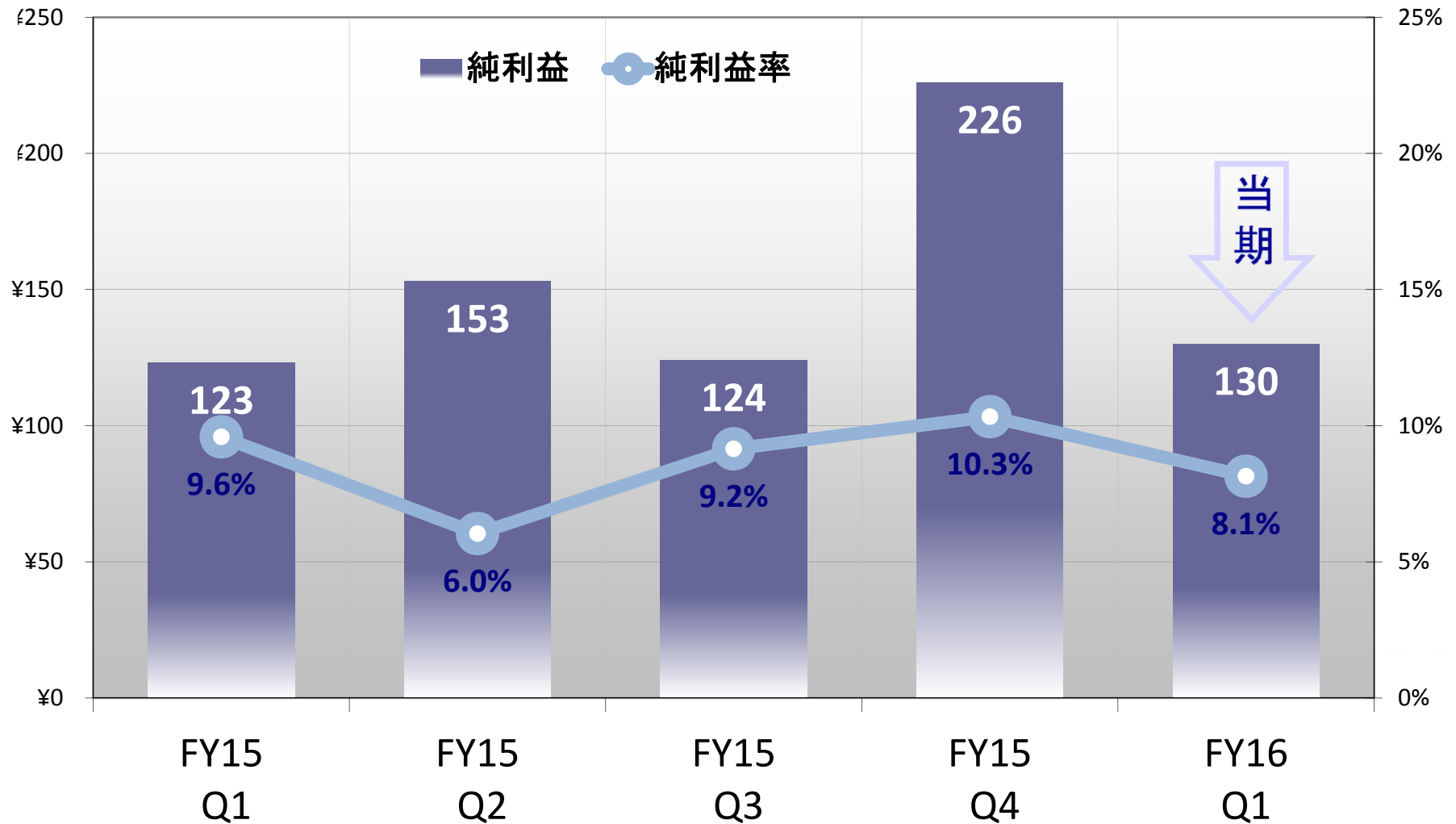
(単位:百万円)



四半期ごとの連結純利益の推移

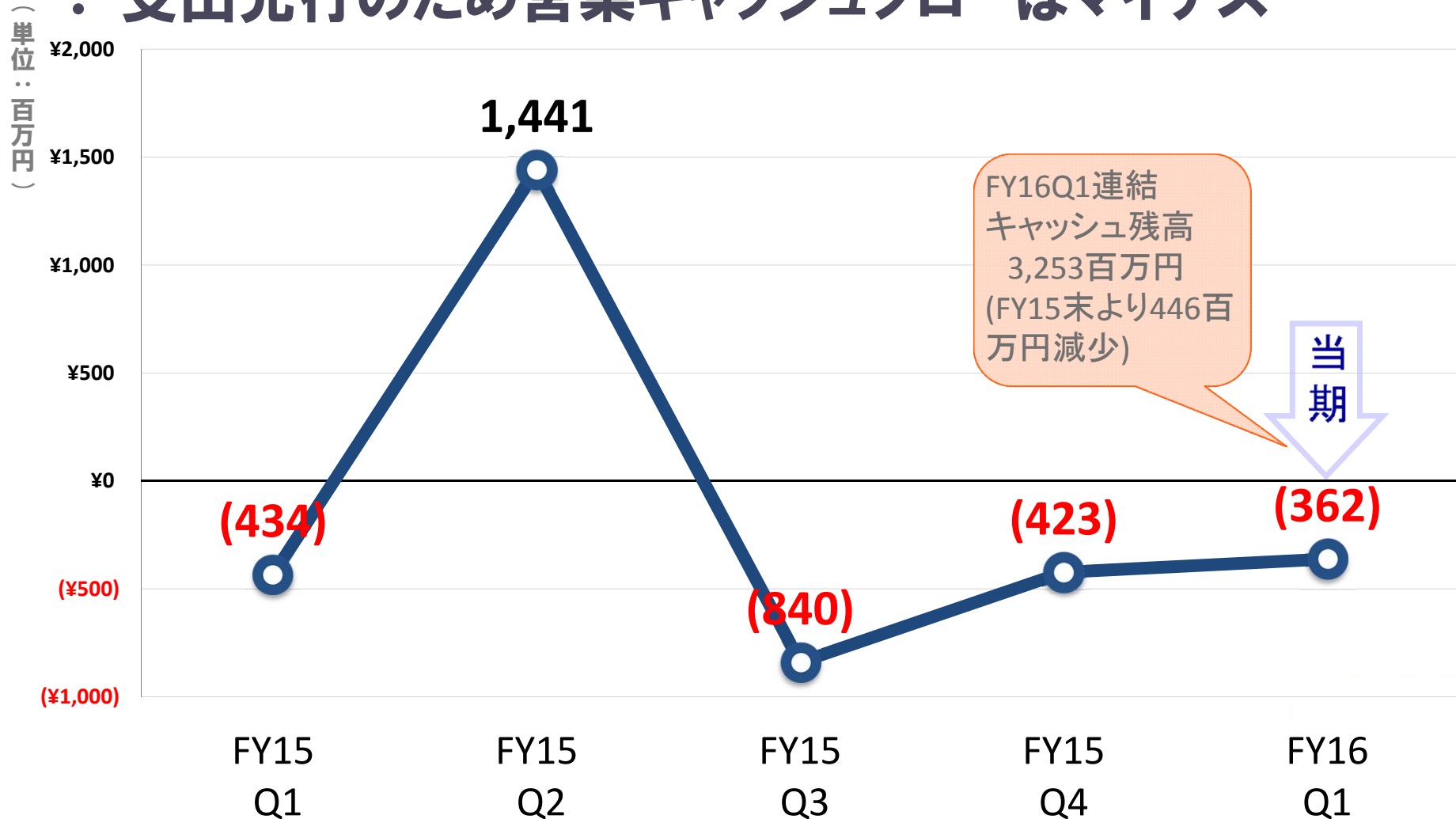
※ 為替差損などが発生するも、純利益は堅調に推移

(単位:百万円)



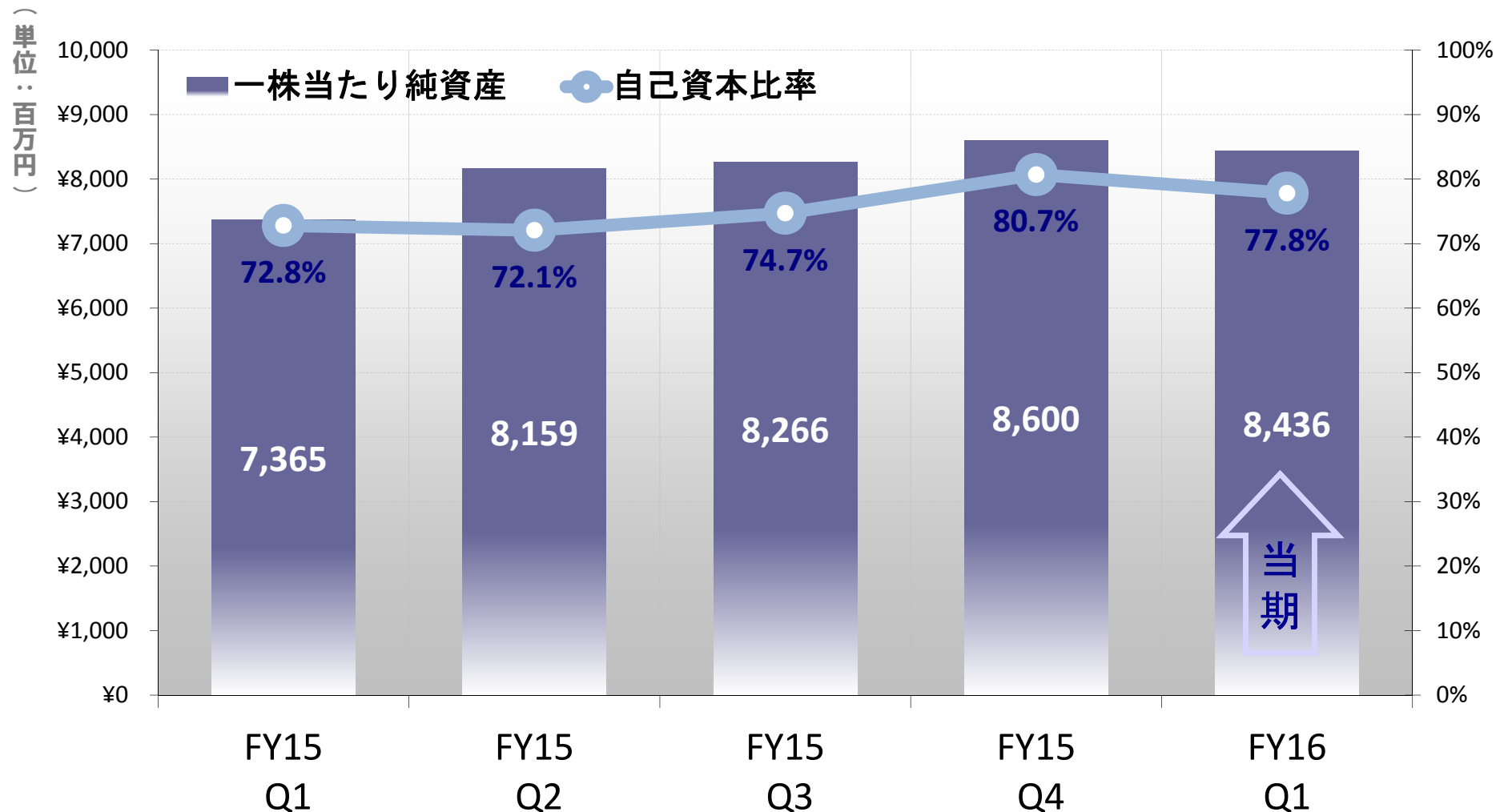
四半期ごとの連結営業キャッシュフローの推移

※ 支出先行のため営業キャッシュフローはマイナス



連結財政状態

※ 健全な財務体質を堅持。為替の影響で純資産はやや減少。



Global Solution for managing digital assets, fonts and energy



ENERGY SOLUTIONS

CEE Technology | En-Fortech

celartem™



CREATIVE SOLUTIONS

Extensis



GEOSPATIAL SOLUTIONS

LizardTech

お問い合わせ先：

(株)セラーテムテクノロジー 管理部

東京都中央区日本橋本石町3-1-2 7F

TEL: 03-6820-0740

<http://www.celartem.com>