A world map in shades of red and black, overlaid with several glowing circular icons representing technology and data. The icons include a globe, a magnifying glass, and a network of nodes.

# 株式会社セラータムテクノロジー

## 平成28年6月期第2四半期

### 概況補足説明資料

平成28年3月25日

# 本資料ご利用上のご注意

## 1. 当社株式への投資を勧誘するものではありません。

本資料は、当社の株主様に対して、当社の財務状況をお知らせするもので、当社株式の売買を勧誘するものではありません。念のため未公開株売買の勧誘など詐欺的商法にご注意ください。

(参考:金融庁ホームページ「未公開株購入の勧誘にご注意！」<http://www.fsa.go.jp/ordinary/mikoukai/index.html>)

## 2. 将来に関する記述は、大きく異なる可能性があります。

本資料に記載されている、業績見通し等の将来に関する記述は、リスクや不確定要素を含んでおります。実際の業績は、様々な要因により、大きく異なる可能性がありますので、ご注意ください。

### <本資料における表記について>

- ・平成27年6月期(2014年7月から2015年6月)は、“FY15”と表記いたします。
- ・平成28年6月期(2015年7月から2016年6月)は、“FY16”と表記いたします。
- ・当社第1四半期(7月から9月)は、“Q1”と表記いたします。
- ・当社第2四半期(10月から12月)は、“Q2”と表記いたします。
- ・当社第3四半期(1月から3月)は、“Q3”と表記いたします。
- ・当社第4四半期(4月から6月)は、“Q4”と表記いたします。

# 主要子会社・従業員の状況

(2015年12月末現在)



## 連結従業員数合計: 383名

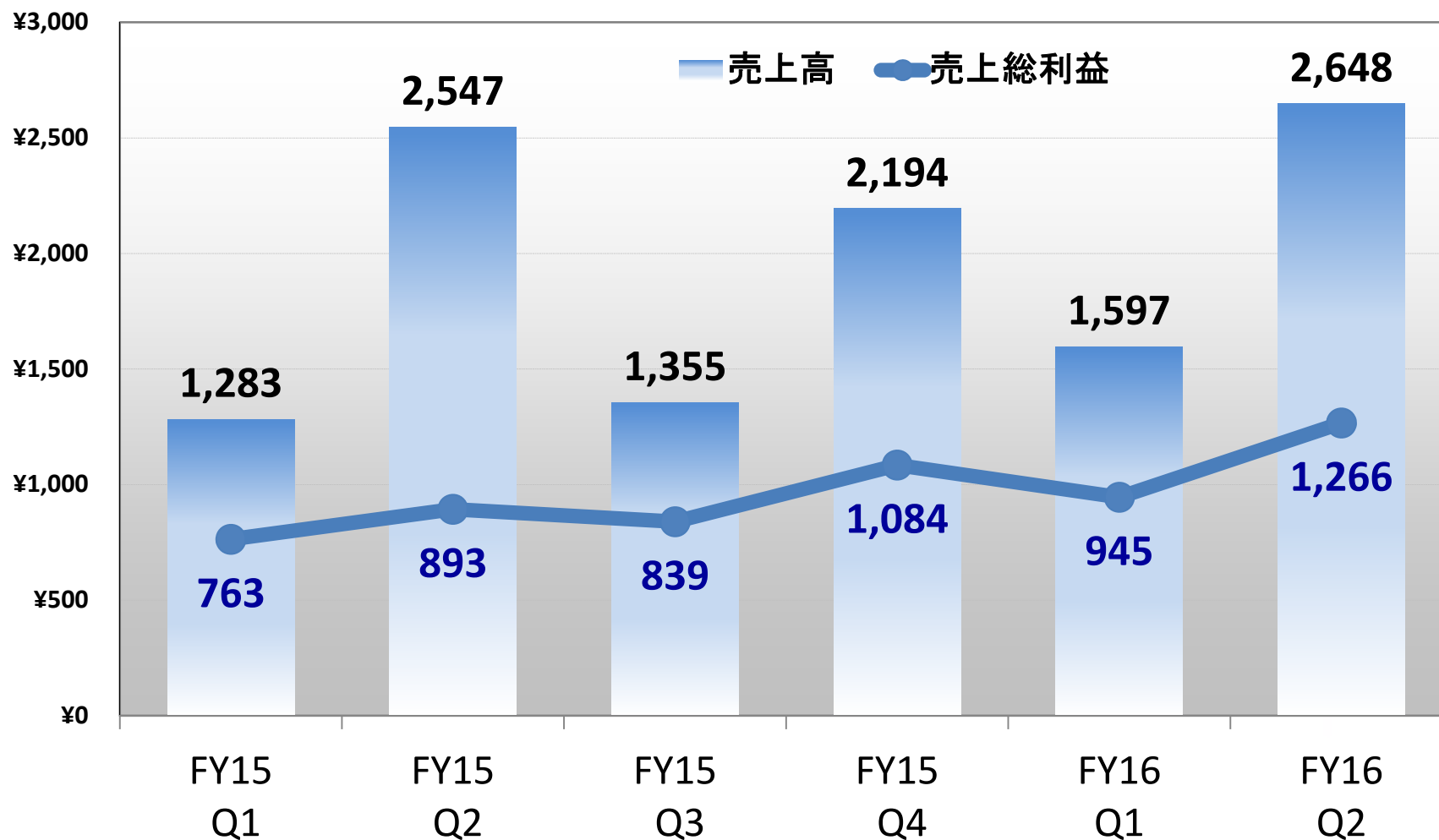
# 連結損益等の状況：FY16Q2

|          | FY15Q2 | FY16Q2 | 増減  | %   |
|----------|--------|--------|-----|-----|
| (単位:百万円) |        |        |     |     |
| 売上高      | 3,830  | 4,245  | 415 | 11  |
| 営業利益     | 159    | 519    | 360 | 225 |
| 経常利益     | 258    | 506    | 248 | 96  |
| 当期純利益    | 276    | 452    | 176 | 63  |
| 売上高純利益率  | 7.2%   | 10.6%  | -   | -   |
| 1株当たり純利益 | 220円   | 360円   | -   | -   |

# 四半期ごとの連結売上高の推移

※ 中国セグメントを中心に売上高が増加

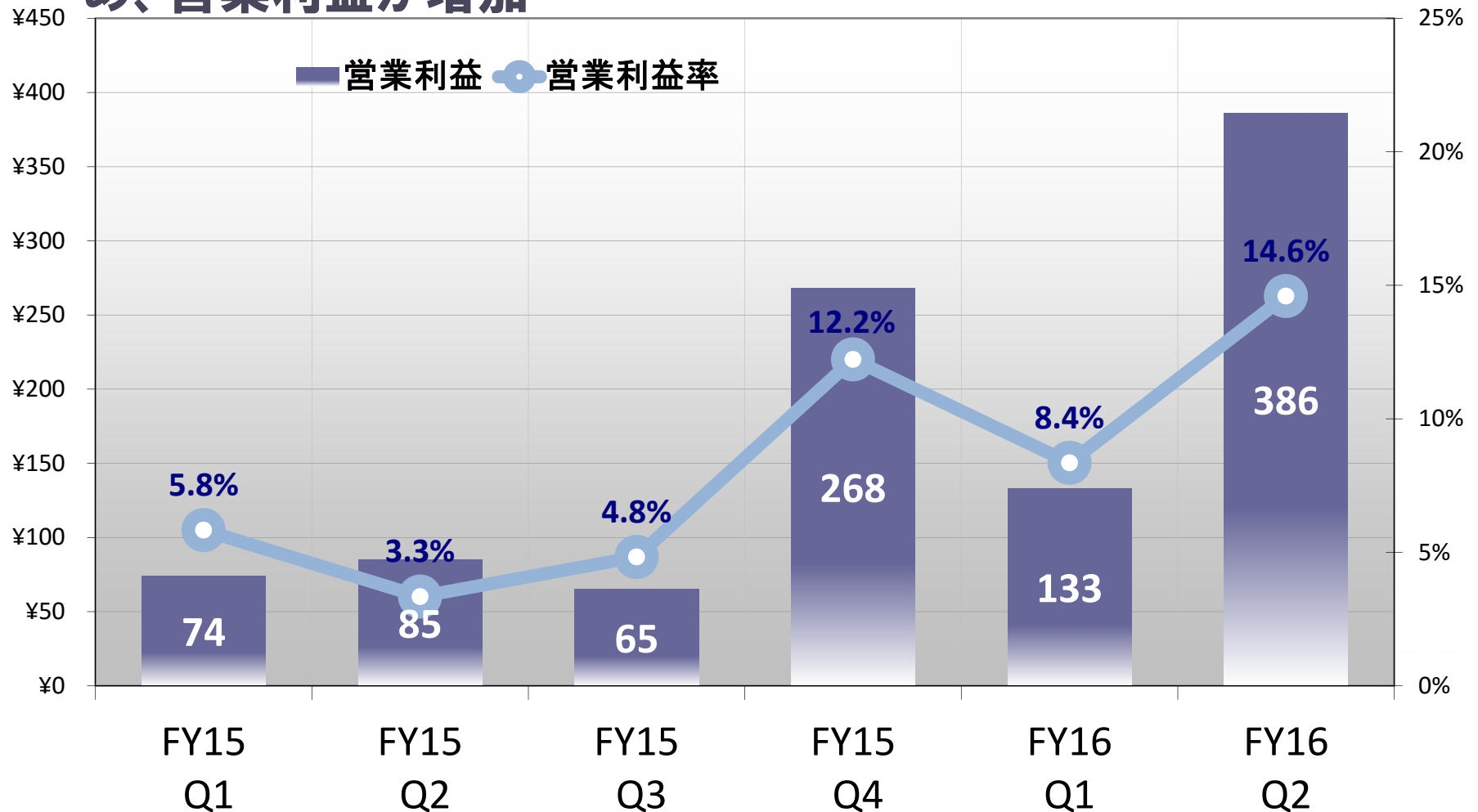
(単位:百万円)



# 四半期ごとの連結営業利益の推移

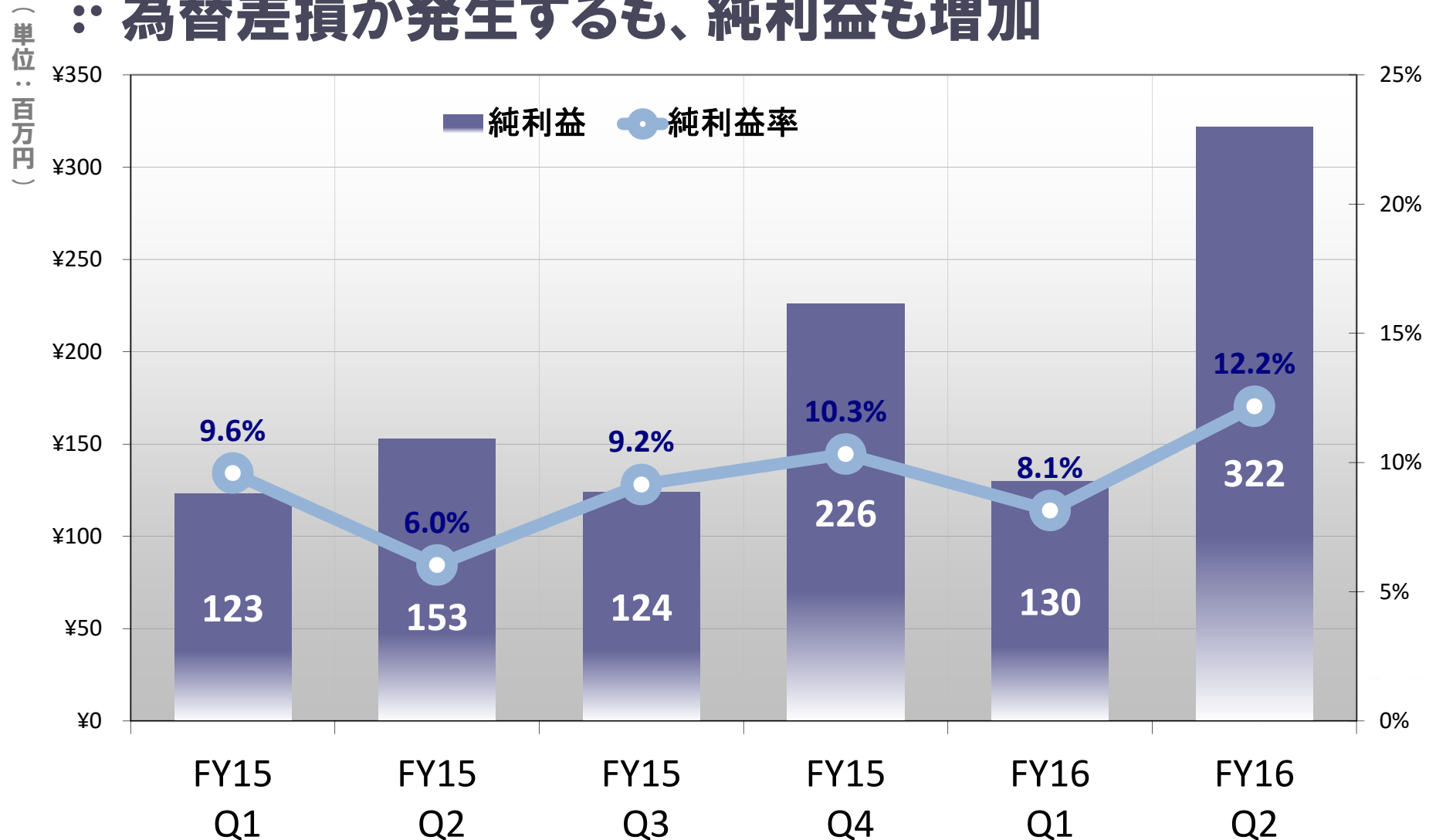
※ 中国セグメントにて利益率の高いプロジェクト完成が重なったため、営業利益が増加

(単位:百万円)



# 四半期ごとの連結純利益の推移

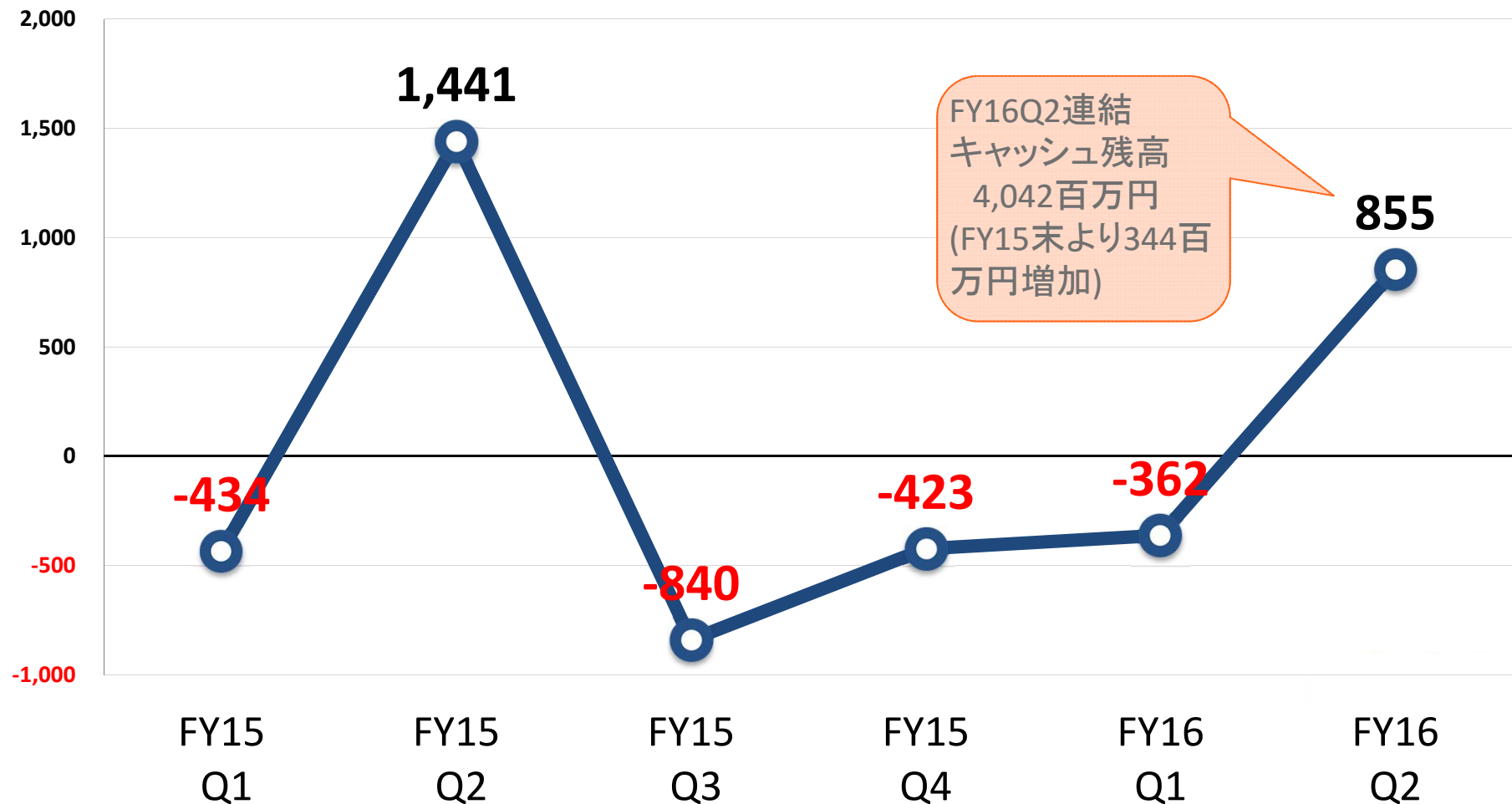
※ 為替差損が発生するも、純利益も増加



# 四半期ごとの連結営業キャッシュフローの推移

※ 営業キャッシュフローは当期493百万円のプラス

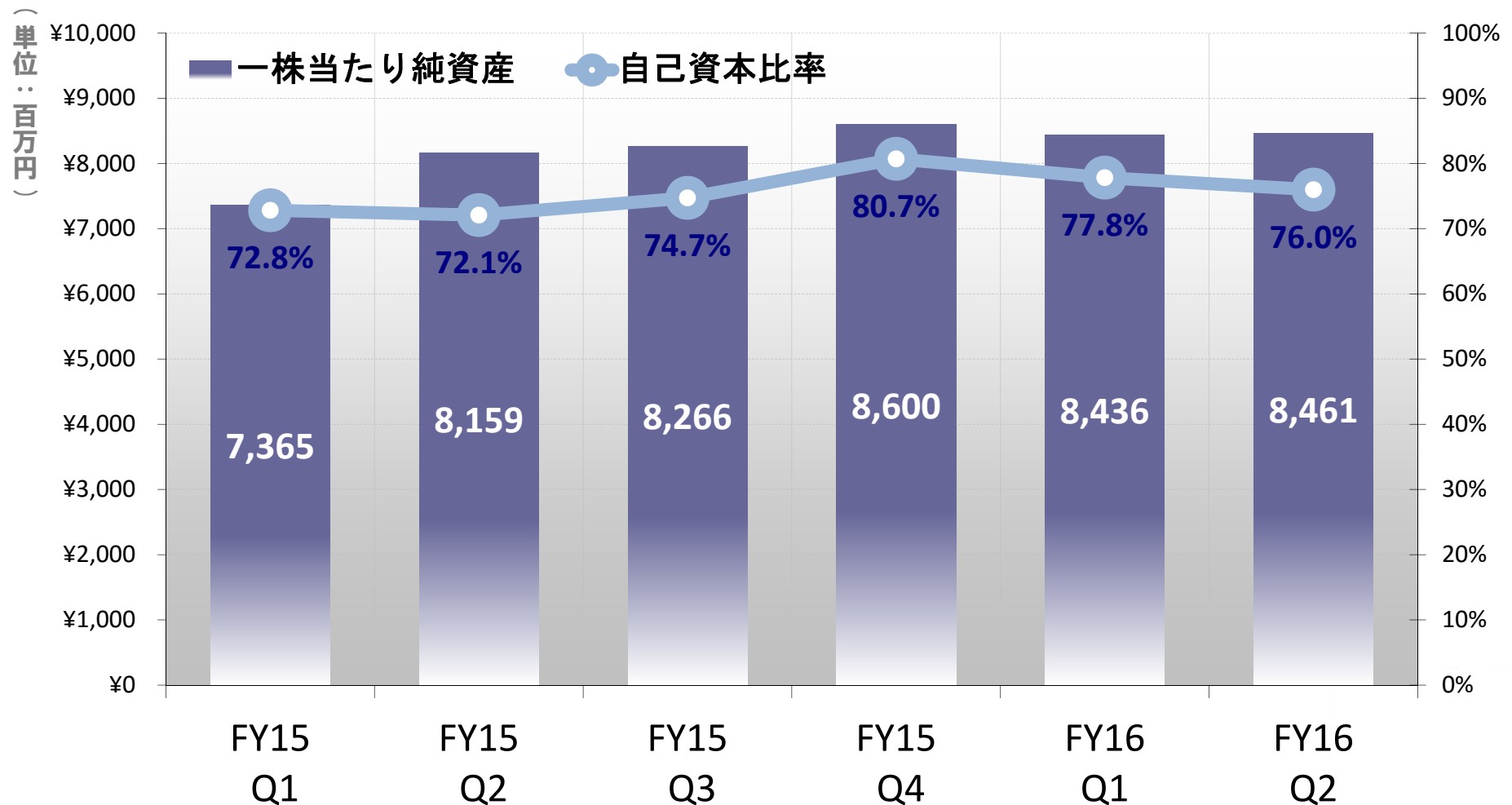
(単位:百万円)





# 連結財政状態

※ 健全な財務体質を堅持。為替の影響で純資産は減少。



# Global Solution for managing digital assets, fonts and energy



ENERGY SOLUTIONS

CEE Technology | En-Fortech

celartem™



CREATIVE SOLUTIONS

Extensis



GEOSPATIAL SOLUTIONS

LizardTech

お問い合わせ先：

(株)セラーテムテクノロジー 管理部

東京都中央区日本橋本石町3-1-2 7F

TEL: 03-6820-0740

<http://www.celartem.com>