

株式会社セラータムテクノロジー
平成28年6月期第3四半期
概況補足説明資料

平成28年4月28日

本資料ご利用上のご注意

1. 本資料の決算数値は、未監査です。

本資料の決算数値は、公認会計士の監査やレビューを受けたものではありません。決算数値の作成にあたっては、細心の注意を払っておりますが、決算数値の正確性を保証するものではありませんので、ご注意ください。

2. 当社株式への投資を勧誘するものではありません。

本資料は、当社の株主様に対して、当社の財務状況をお知らせするもので、当社株式の売買を勧誘するものではありません。念のため未公開株売買の勧誘など詐欺的商法にご注意ください。

(参考:金融庁ホームページ「未公開株購入の勧誘にご注意！」<http://www.fsa.go.jp/ordinary/mikoukai/index.html>)

3. 将来に関する記述は、大きく異なる可能性があります。

本資料に記載されている、業績見通し等の将来に関する記述は、リスクや不確定要素を含んでおります。実際の業績は、様々な要因により、大きく異なる可能性がありますので、ご注意ください。

<本資料における表記について>

- ・平成27年6月期(2014年7月から2015年6月)は、“FY15”と表記いたします。
- ・平成28年6月期(2015年7月から2016年6月)は、“FY16”と表記いたします。
- ・当社第1四半期(7月から9月)は、“Q1”と表記いたします。
- ・当社第2四半期(10月から12月)は、“Q2”と表記いたします。
- ・当社第3四半期(1月から3月)は、“Q3”と表記いたします。
- ・当社第4四半期(4月から6月)は、“Q4”と表記いたします。

主要子会社・従業員の状況

(2016年3月末現在)



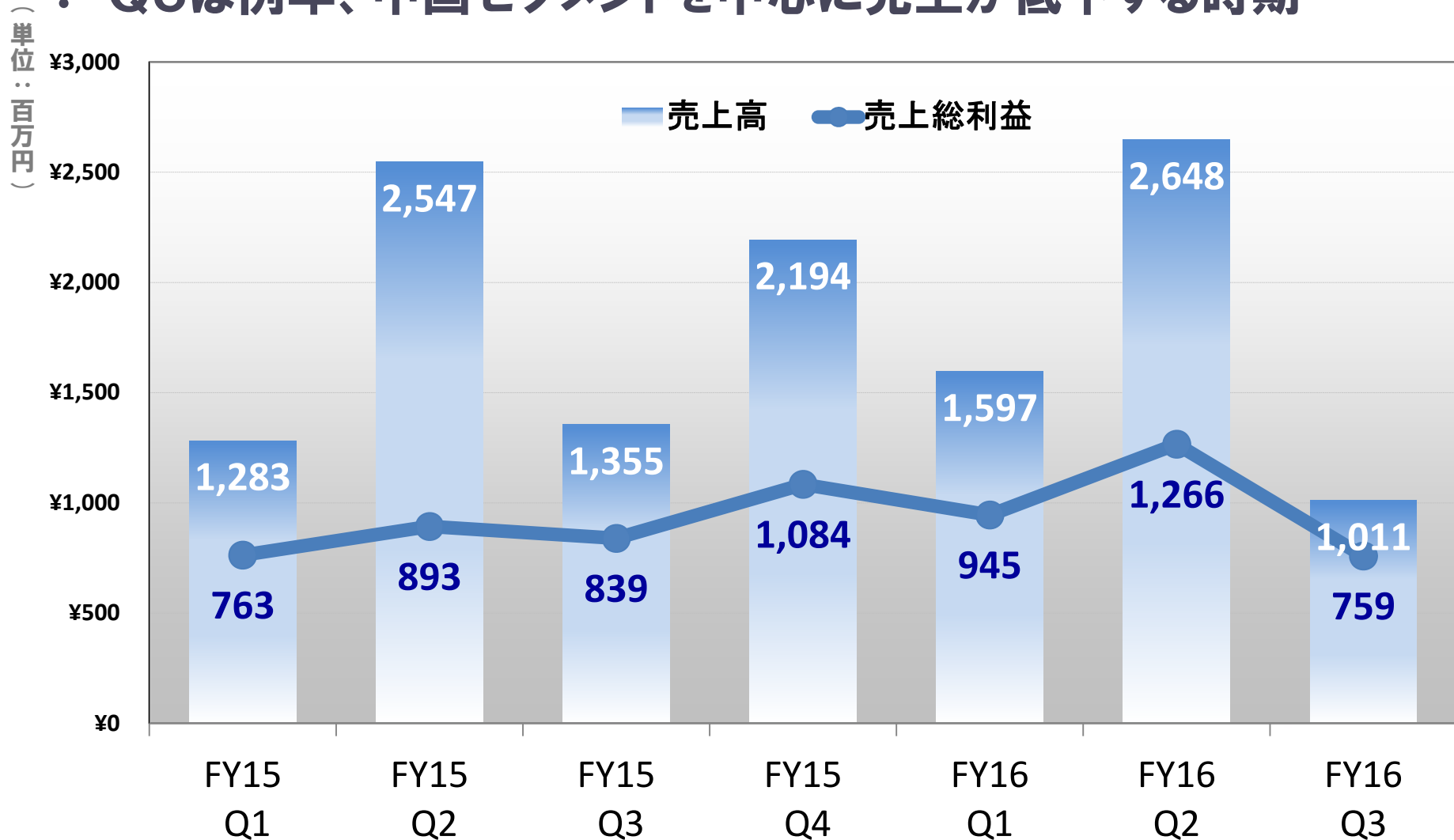
連結従業員数合計: 362名

連結損益等の状況: FY16Q3

	FY15Q3	FY16Q3	増減	%
(単位:百万円)				
売上高	5,186	5,257	71	1
営業利益	225	552	327	145
経常利益	339	514	175	52
当期純利益	401	456	55	14
売上高純利益率	7.7%	8.7%	-	-
1株当たり純利益	320円	363円	-	-

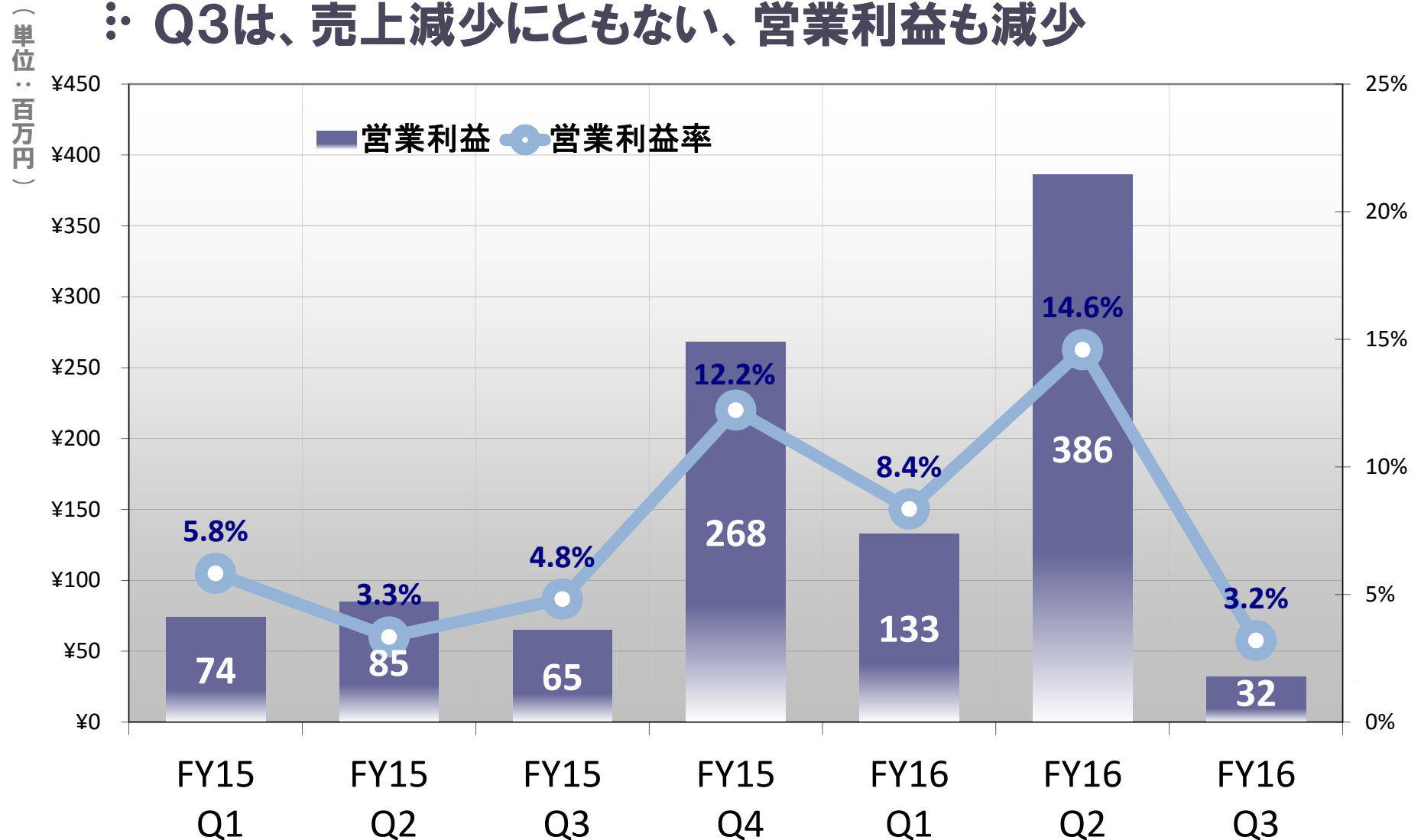
四半期ごとの連結売上高の推移

※ Q3は例年、中国セグメントを中心に売上が低下する時期



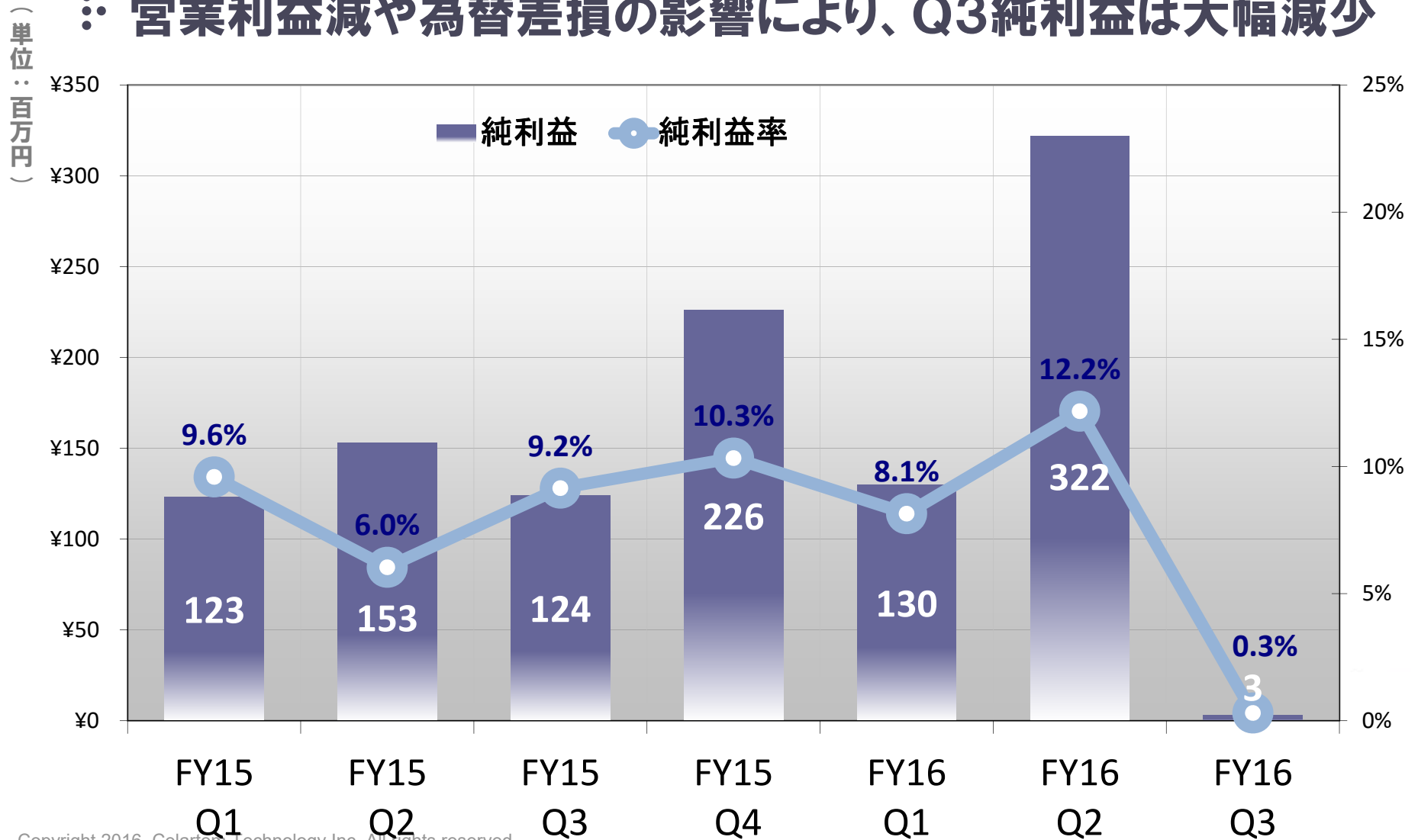
四半期ごとの連結営業利益の推移

※ Q3は、売上減少にともない、営業利益も減少



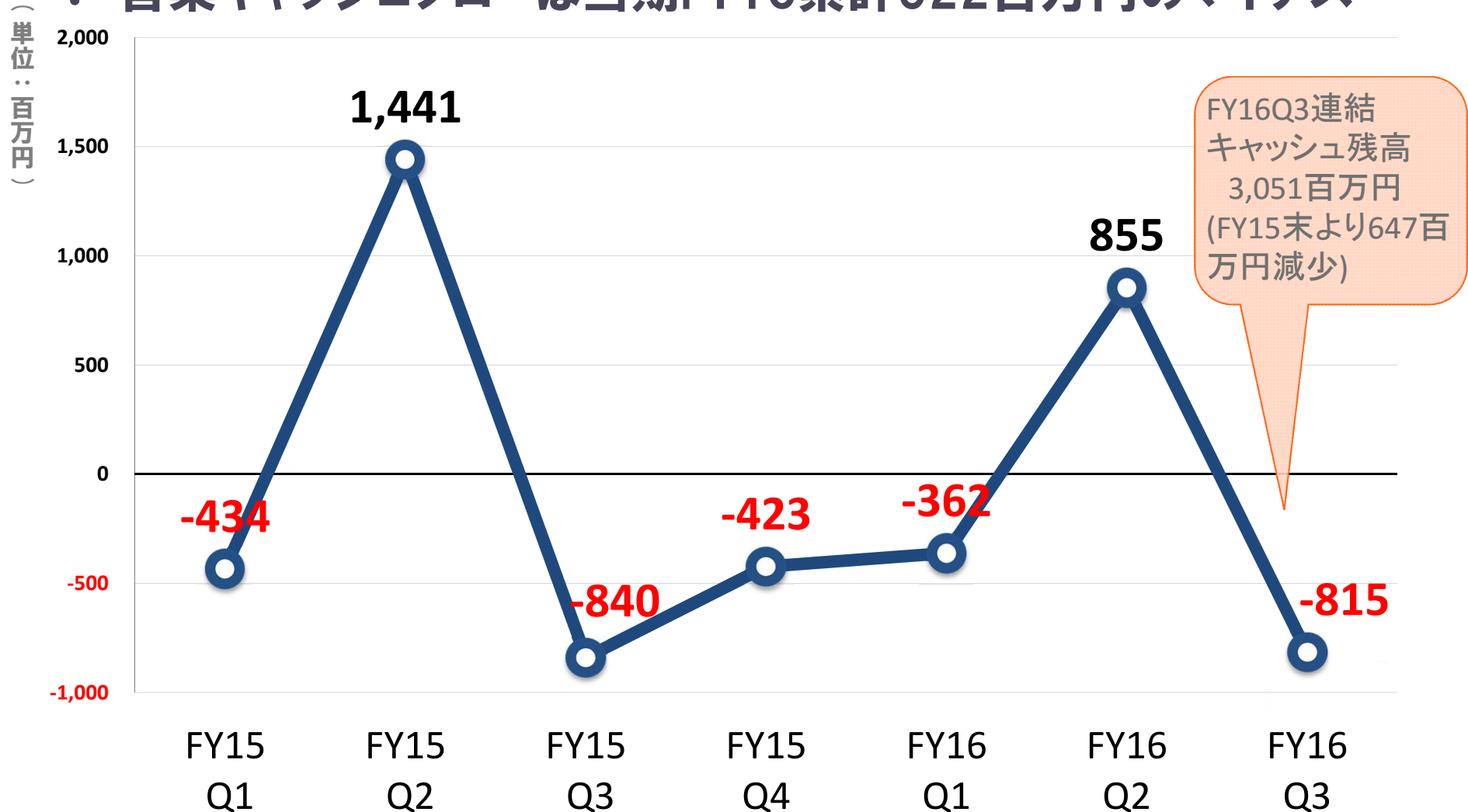
四半期ごとの連結純利益の推移

※ 営業利益減や為替差損の影響により、Q3純利益は大幅減少



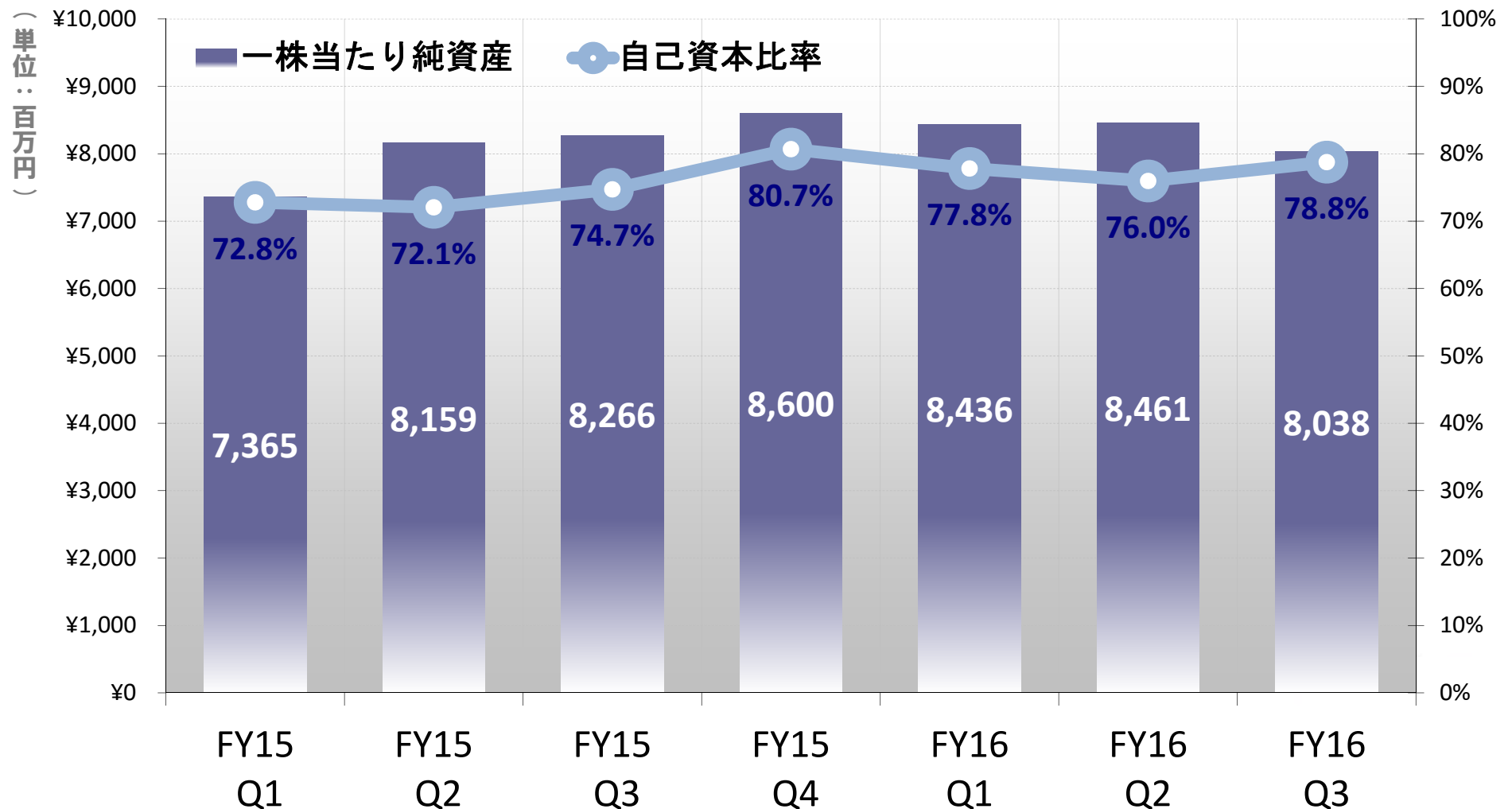
四半期ごとの連結営業キャッシュフローの推移

※ 営業キャッシュフローは当期FY16累計322百万円のマイナス



連結財政状態

※ 為替の影響等で純資産はやや減少。健全な財務体質を堅持。



Global Solution for managing digital assets, fonts and energy



ENERGY SOLUTIONS

CEE Technology | En-Fortech

celartem™



CREATIVE SOLUTIONS

Extensis



GEOSPATIAL SOLUTIONS

LizardTech

お問い合わせ先：

(株)セラーテムテクノロジー 管理部

東京都中央区日本橋本石町3-1-2 7F

TEL: 03-6820-0740

<http://www.celartem.com>